

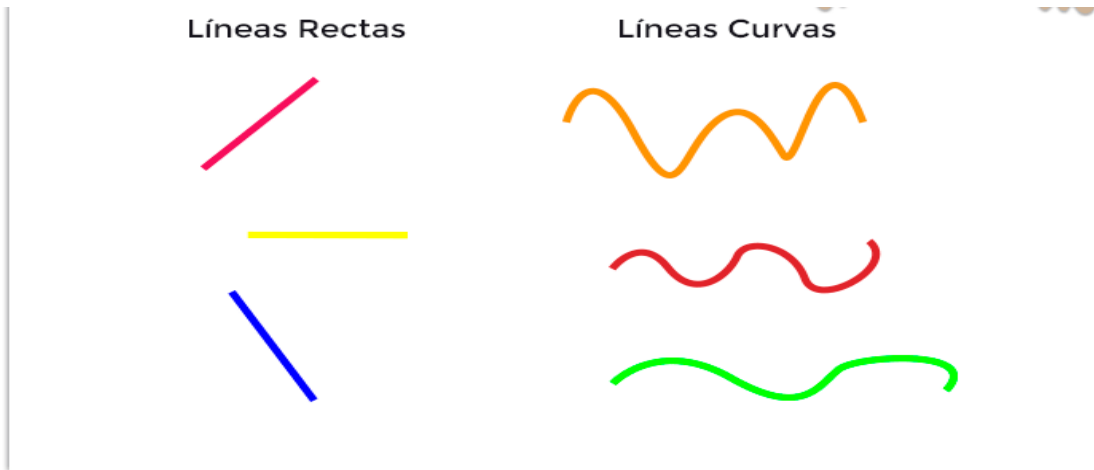


Guía 3 de TECNOLOGIA 2º año A
Prof: Marcela Martínez Galaz


Nombre:		
Meta: Dibujar y pintar líneas rectas y curvas, flechas, rombos y polígonos OA: 5	Curso: 2º A	Fecha: Semana 3



¡Recuerdas que en geometría trabajamos con líneas rectas y curvas!!
Hoy articularemos y continuaremos reforzando estos dos los tipos de líneas.



Algunos ejemplos de dibujos creados con líneas rectas y curvas, pueden ser esto:





¿QUÉ SON LOS POLÍGONOS?

LOS POLÍGONOS, PUEDEN SER:

POLÍGONOS REGULARES
Son los que tienen todos los lados iguales y todos los ángulos iguales

POLÍGONOS IRREGULARES
Son los que no cumplen al menos una de las dos condiciones anteriores.

EJEMPLOS DE POLIGONOS.

- | | | | |
|-------------------------------|----------------------------------|-------------------------------|-------------------------------|
| TRIÁNGULO
(3 lados) | CUADRILÁTERO
(4 lados) | PENTÁGONO
(5 lados) | HEXÁGONO
(6 lados) |
| | | | |
| HEPTÁGONO
(7 lados) | OCTÁGONO
(8 lados) | ENEÁGONO
(9 lados) | DECÁGONO
(10 lados) |
| | | | |

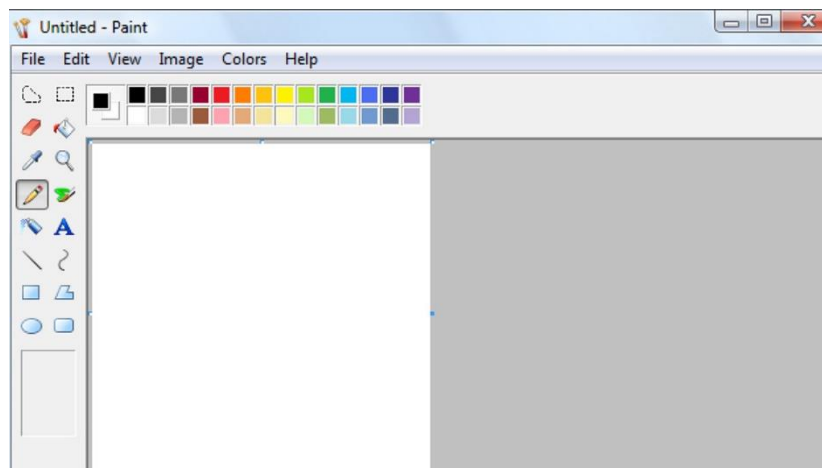
ACTIVIDADES: Mamita lea las instrucciones junto a su hijo(a).

1.- Esta actividad la realizarás **solo si tienes un computador.** de lo contrario pasas al número 2.

*Ingresa al programa **Paint** (se ubica en las herramientas del computador) y realiza diversos tipos de **líneas rectas y curvas** en diferentes direcciones (horizontales, verticales, diagonales, perpendiculares etc.), también puedes dibujar polígonos, estrellas y diversas formas.

*Explora utilizando las diversas herramientas que este programa te ofrece: colores, formas, pinceles, brochas, etc. (no debes imprimir nada, solo practicar.)

*Copia el dibujo creado en tu cuaderno.



2.- Al no tener algún computador

*Trabaja en tu cuaderno de tecnología (amarillo) ,dibuja diversos tipos de **líneas rectas (utilizando una regla) y curvas** en diferentes direcciones (horizontales, verticales, diagonales, perpendiculares etc.) también puedes dibujar polígonos, estrellas y diversas formas.

*Pinta tus creaciones usando diversos colores.

¡BUEN TRABAJO!

