

## GUÍA DE TECNOLOGÍA

Nombre:	Curso: 8ºA Y B	Semana N° 6
---------	----------------	-------------

### ¿QUÉ APRENDEREMOS?

<b>Objetivo (s):</b> Identificar oportunidades o necesidades personales, grupales o locales que impliquen la creación de un producto tecnológico, reflexionando acerca de sus posibles aportes. OA 1
<b>Contenidos:</b> Medio ambiente, material reciclable, huerto casero
<b>Objetivo de la semana:</b> Crear un huerto casero con material reciclable que sea un aporte al medio ambiente mediante un informe del trabajo realizado.
<b>Habilidad:</b> Crear

### ¿Qué necesito saber?



Para comenzar necesitas saber de qué se trata la habilidad de crear y que entendemos por medio ambiente, material reciclable y huerto

Entonces:

Crear es “Realizar algo partiendo de las propias capacidades”.

Es decir, vamos crear un macetero con material reciclable para potenciar el cuidado del medio ambiente.

Bueno entendemos por material reciclable:

Los **materiales** reciclables son muchos, e incluyen todo el papel y cartón, el vidrio, los metales ferrosos y no ferrosos, algunos plásticos, telas y textiles, maderas y componentes electrónicos.

Es importante que sepas



El **medio ambiente** es un sistema formado por elementos naturales y artificiales que están interrelacionados y que son modificados por la acción humana.

### ¿Qué es un huerto?

Es un terreno que convenientemente preparado **sirve para** cultivar todo tipo de vegetales y plantas. Los productos recogidos en la **huerta** se destinan al mercado o **para** consumo personal. Las huertas pueden ser grandes espacios en el campo, pequeños espacios como una terraza o mínimos espacios como un tiesto.

**Sembrar en botellas** de plástico es mucho más sencillo de lo que crees, hay **alimentos** que son perfectos para ser cultivados en botellas. Así que mientras cuidas al medio ambiente obtienes alimentos orgánicos en un huerto casero.


Entonces:

- Debes crear un huerto casero que aporte al beneficio del medio ambiente y pueda ser utilizado por tu familia.

**MATERIAL NECESARIO** (cada uno puede adaptarlo a su imaginación o espacio)

- Botellas de plástico vacías y limpias
- Unas tijeras
- Una cuerda
- Arandelas para fijar las botellas
- Ganchos para fijar la cuerda (dependiendo del lugar donde lo hagas)
- Tierra preferiblemente con humus ecológico
- Semillas o plántones ecológicos

1.




2.





3



4



5



6



7



8

Esta información fue sacada de la siguiente página  
<http://www.ecotumismo.org/como-hacer-un-huerto-vertical-en-casa-con-botellas-de-plastico-recicladadas/>  
Puedes revisar este link.

## Para reflexionar

¿De qué sirve crear huerto casero?

---

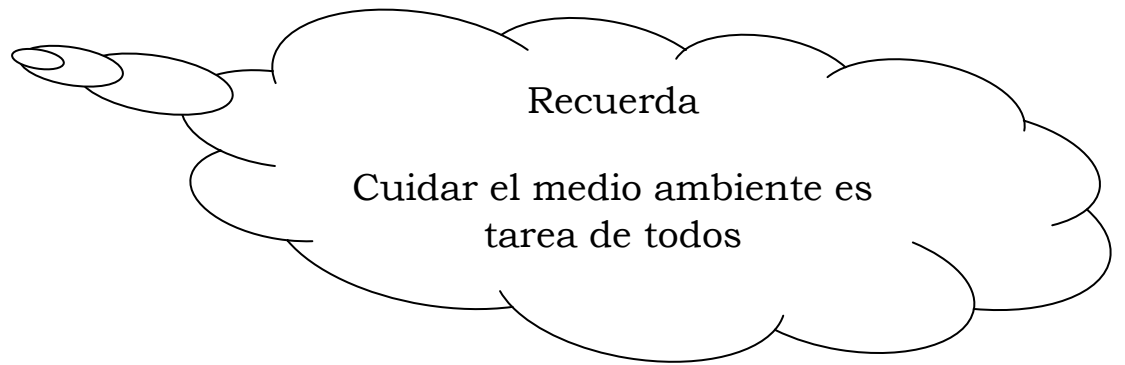
---

Nombre 3 aportes al medio ambiente por crear un huerto en casa.

---

---

---



**Una vez finalizado tu proyecto deberás sacar una foto a tu huerto y enviar la foto al grupo de WhatsApp del curso.**