



Nombre:

Ámbito	Núcleo	Curso
Comunicación Integral	Lenguaje verbal	Pre kínder A-B
Objetivo de la clase: Identificar fonema y grafema de las vocales. Letra E mayúscula y minúscula, para iniciar proceso lector.. OA:N°7: Reconocer palabras que se encuentran en diversos soportes asociando algunos fonemas a sus correspondientes grafemas.		Fecha: Semana del 22 de junio al 26 de junio

¡Hola! ¿Qué aprendimos en la guía anterior?

1-Retroalimentación: Te acuerdas que hemos iniciado el proceso lector y partimos conociendo la vocal **A, E** y ahora.....



¡Estás aprendiendo!!!!

2-contenido:

Ahora te invitaré a otro desafío muy importante. Recuerdas que conocimos algunas de **vocales** y **ahora continuaremos avanzando hacia el entretenido “mundo de lectura”** conocimos la **A, E**, ahora vamos por la **O**

Iniciamos el proceso lector

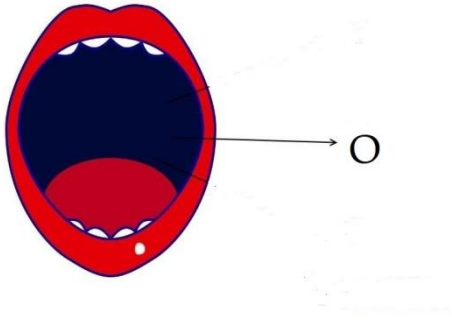
Las vocales son letras que suenan por sí misma. No necesitan incluir otros sonidos. Conoceremos la tercera vocal.

¿Sabes cómo se llaman estas vocales?

A E O

**VOCALES IMPRENTA
MAYÚSCULA**

Vocales abiertas



**VOCAL IMPRENTA
MINÚSCULA**

3- Actividades

Pídele a tu mamá que te lea este texto. Escucha con atención y después comenten ¿qué te pareció? ¿Te gusto? En un cuaderno o una hoja que escriba lo que conversaron

Busca y encierra las vocales: O, o un círculo **O** rojo

Los cuatro osos

La mamá osa y el papá oso

Salen del bosque a pasear


Buscan salmones y cocos

para dar a sus ositos


En la cena de navidad.



2. Observa los siguientes dibujos y RECONOCE CON QUÉ VOCAL EMPIEZA.



____SO




-----VEJA



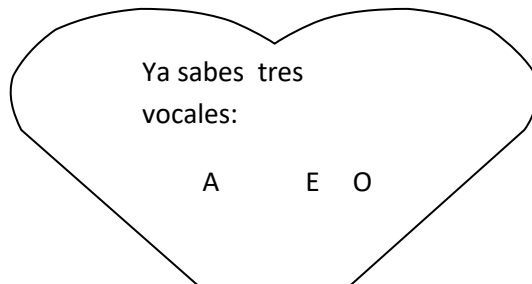
___LLA

2. Busca en revistas, diarios letras O, O. Pégalos dentro del estómago del oso, si no tienes diarios las puedes graficar.



3-Realiza la página del libro de grafo-motricidad- N°65 vocal o

4 – Tablet: ingresa “Aprendo a leer LAS VOCALES”



!!! CUIDATE MUCHO!!!
