




Nombre:

Ámbito	Núcleo	Curso
Comunicación Integral	Lenguaje verbal	Pre kínder A-B
Objetivo de la clase: Identificar fonema y grafema de las vocales. Letra A Mayúscula y minúscula. OA: N°7 Reconocer palabras que se encuentran en diversos soportes asociando algunos fonemas a sus correspondientes grafemas.		Fecha: Semana del 8 de junio al 12 de junio

¡Hola! ¿Qué aprendimos en la guía anterior?

1-Retroalimentación: Te acuerdas que hemos estado haciendo segmentación silábica, contando sílabas, aprendiendo las partes de nuestro cuerpo y tratando de escribir solitos con ayuda de puntos o copiando



¡Estás aprendiendo!!!!

2-contenido:

Ahora te invitaré a un desafío muy importante. Empezaremos a estudiar las vocales y así avanzaremos hacia el entretenido “**mundo de lectura**”

Iniciamos el proceso lector



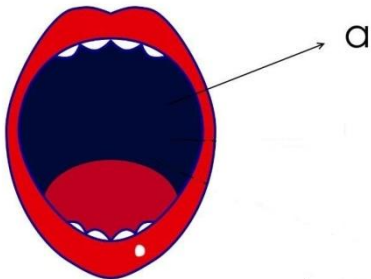
Las vocales son letras que suenan por sí misma. No necesitan incluir otros sonidos. Conoceremos la primera vocal .

¿Sabes cómo se llaman estas vocales?

A

VOCAL IMPRENTA
MAYÚSCULA

Vocales abiertas



VOCAL IMPRENTA
MINÚSCULA

3- Actividades

Pídele a tu mamá que te lea este cuento. Luego comenten ¿qué te pareció?
¿Te gusto? En un cuaderno o una hoja que escriba lo que conversaron

Busca y encierra las vocales: A, a un círculo **O** rojo



La abeja Alicia

La abeja Alicia cansada está,
Buscando su alimento en el
rosal.

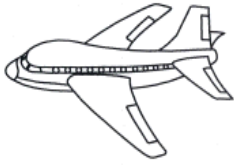
Va de Rosa en rosa sin parar
Para hacer la miel en el panal.




2. Observa los siguientes dibujos y RECONOCE CON QUÉ VOCAL EMPIEZA.



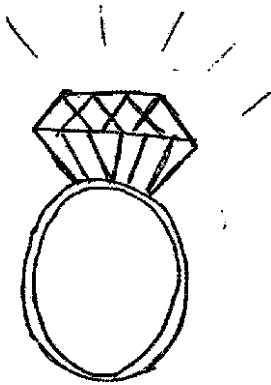
A--RDILLA



- **A**_VIÓN =



Árbol = OOOOOO



A_nillo = OOOOOO

3- Realiza la página del libro de grafo- N°,64 - A.

4 – Tablet : ingresa Aprendo a leer LAS VOCALES



iii CUIDATE MUCHO!!!
