

INGLÉS-PREKINDER-OA2-GUIA 13-SEMANA 19.

Guía de INGLÉS Pre-kínder. Profesora Laritzza Guerra

Objetivo de la clase: Reconocer y nombrar los colores y los números al mismo tiempo en inglés, con apoyo de recursos audiovisuales.

O.A.2 Comprender textos orales acompañados de imágenes o gestos, relacionados con temas familiares y del entorno cercano, que contengan las siguientes funciones: - Identificar colores (rojo, verde, azul, amarillo, blanco, negro). Expresar cantidades hasta seis.

Habilidad: Comprensión oral.

***Obligatorio**

1. Nombre y Apellido *

2. CURSO *

Marca solo un óvalo.

Pre-kinder A

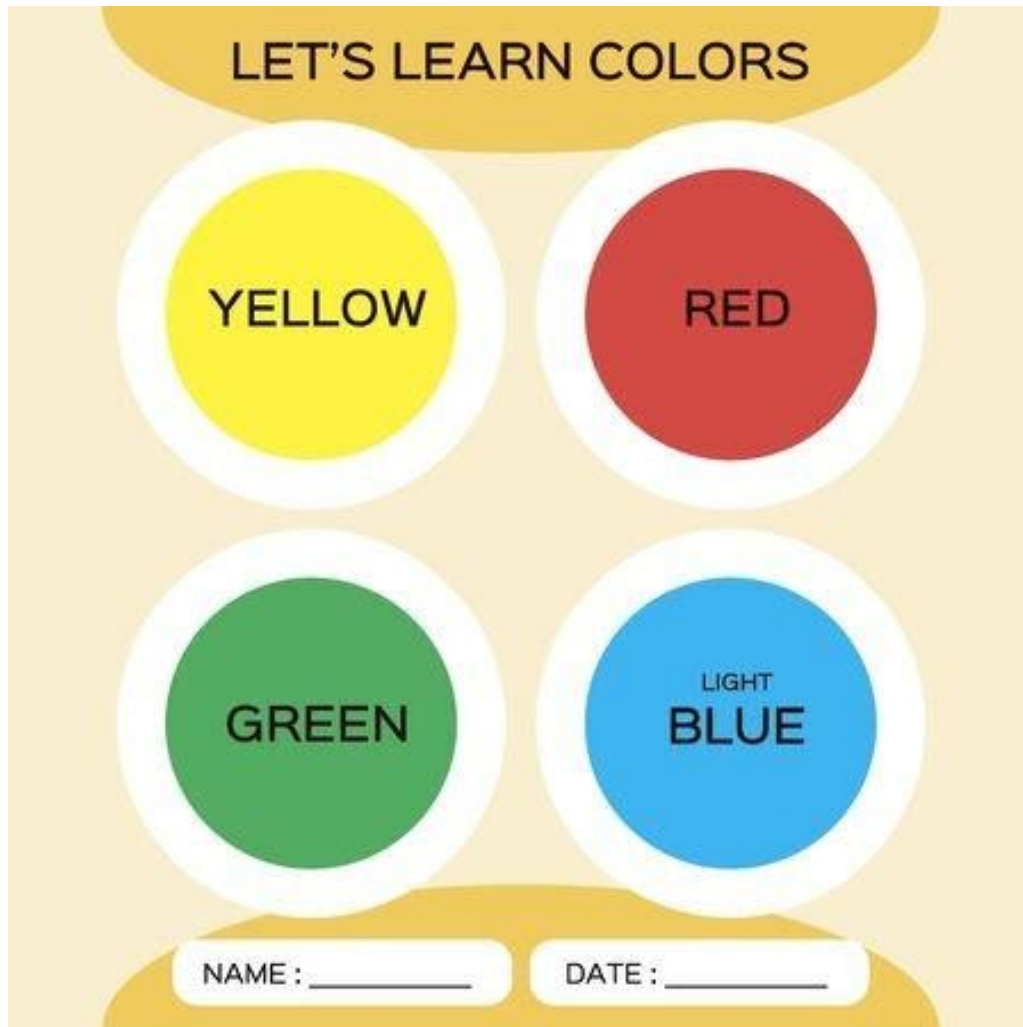
Pre-kinder B

Hey little friends! Pronto tendremos nuestras clases online y realizaremos una retroalimentación de todas las guías. Por ahora, Sigamos descubriendo cosas nuevas. RECUERDA, EL INGLÉS ES DIVERTIDO. ¡ASI QUE, DIVIERTETE APRENDIENDO!



RETROALIMENTACIÓN

En la clase anterior aprendimos 4 colores básicos. Repite de nuevo, con ayuda de tu apoderado, estos colores en ingles.



Ahora, te invito a que te diviertas escuchando de nuevo esta canción, la cual te ayudará a practicar la pronunciación de cada color. Repite el video si es necesario.No te preocupes si te equivocas, estamos aprendiendo.



<http://youtube.com/watch?v=aMTIm-D1I54>

También habíamos trabajado recientemente con los números. Los cuales, repetiremos de nuevo junto con los colores. Por lo tanto, repasemos una vez más.



CONTENIDO

CIERTAMENTE REPETIREMOS DE NUEVO LOS COLORES Y LOS NÚMEROS. SIN EMBARGO, EN EL DIA DE HOY APRENDEREMOS DOS COLORES NUEVOS: BLANCO(WHITE) Y NEGRO(BLACK). TAMBIÉN CONOCEREMOS TRES NÚMEROS MÁS EN INGLÉS: 4(FOUR), 5(FIVE), 6(SIX) A CONTINUACIÓN, TE MUESTRO LOS NÚMEROS APRENDIDOS REPRESENTANDO LOS COLORES QUE PRACTICAMOS LA SEMANA PASADA. INCLUIREMOS EL BLANCO Y NEGRO. CON APOYO DE TU APODERADO, REPITE.



TWO YELLOW



THREE GREEN




FOUR BLUE



FIVE WHITE



SIX BLACK



RECUERDA NO TIENES QUE IMPRIMIR LAS ACTIVIDADES. PUEDES REALIZARLAS EN TU CUADERNO.

ACTIVIDADES

AHORA, MEZCLAREMOS LOS COLORES CON LOS NÚMEROS VISTOS. IDENTIFICA EL COLOR Y NÚMERO. LUEGO, ELIGE LA RESPUESTA CORRECTA.

3. 1.-With your parents' help, click on six blue.(Con ayuda de tus padres, selecciona el número seis azul). * 1 punto


Marca solo un óvalo.



a)




b)



c)

4. 2.-With your parents` help, click on four white.(Con ayuda de tus padres, selecciona el número cuatro blanco). * 1 punto

Marca solo un óvalo.



a)



b)




c)

5. 3.-With your parents` help, click on five red.(Con ayuda de tus padres, selecciona el número cinco rojo). *

1 punto

Marca solo un óvalo.



a)



b)



Opción 3



6. CLICK ONLY THE NUMBER WITH BLUE COLOR. (Selecciona SOLO el número con el color azul). *

1 punto

Selecciona todos los que correspondan.




Opción 1



Opción 2



Opción 3



Opción 4



Opción 5



Opción 6



Este contenido no ha sido creado ni aprobado por Google.

Google Formularios