

INGLÉS-PREKINDER-OA 2-GUIA 11 SEMANA 17.

Guía de INGLÉS Pre-kínder. Profesora Laritzza Guerra

Objetivo de la clase: Escuchar y reconocer los números cardinales desde el 1 hasta el 3 en inglés, con apoyo audiovisual.

O.A.2 Comprender textos orales acompañados de imágenes o gestos, relacionados con temas familiares y del entorno cercano, que contengan las siguientes funciones: - Expresar cantidades hasta el tres.

Habilidad: Comprensión oral.

***Obligatorio**

1. Nombre y Apellido *

2. CURSO *

Marca solo un óvalo.

Pre-kinder A

Pre-kinder B

Welcome student! Luego de una corta semana de receso y descanso, te doy de nuevo la bienvenida a tu espacio de recreación educativa. Sigamos descubriendo cosas nuevas. RECUERDA, EL INGLÈS ES DIVERTIDO. ¡ASI QUE, DIVIERTETE APRENDIENDO!



RETROALIMENTACIÓN


En la clase anterior, aprendimos algunas partes sencillas de nuestro cuerpo. Repasemos una vez más, cómo se decían en inglés con esta divertida canción.




<http://youtube.com/watch?v=h4eueDYPTlg>

CONTENIDO

Estoy segura que, estás contando los días para regresar a clases. Contemos juntos! Con ayuda de tu apoderado, repite los números en inglés desde el 1 hasta el 3.



Ahora, te invito a que te diviertas contando hasta tres con este video. Debes escuchar y repetir los números en inglés. No te preocupes si te equivocas, estamos aprendiendo.



<http://youtube.com/watch?v=bIBJfAb0Bbk>

RECUERDA NO TIENES QUE IMPRIMIR LAS ACTIVIDADES. PUEDES REALIZARLAS EN TU CUADERNO.

ACTIVIDADES

3. 1.-With your parents' help, click in number two.(Con ayuda de tus apoderados, haz click en el numero dos). *

Marca solo un óvalo.



a)



b)



Opción 3

4. 1.-With your parents' help, click in number one.(Con ayuda de tus apoderados, haz click en el número uno). *

Marca solo un óvalo.



a)



b)



Opción 3

5. 1.-With your parents' help, click in number three(Con ayuda de tus apoderados, haz click en el número tres). *

1 punto

Marca solo un óvalo.



a)



b)




Opción 3



NOW, LOOK AT THE HANDS. THEY ARE SHOWING A NUMBER WITH THE FINGERS. CLICK "ONLY" ON THE NUMBERS YOU LEARN THIS WEEK. (Ahora, observa las manos. Ellas están mostrando un número con los dedos. Selecciona "SOLO" las manos que muestran los números que aprendiste esta semana).

Selecciona todos los que correspondan.




Opción 1



Opción 2



Opción 3



Opción 4



Opción 5



Este contenido no ha sido creado ni aprobado por Google.

Google Formularios