



LENGUAJE-KINDER-AB-OA-GUIA9-SEMANA9

Guía de Lenguaje Kinder A y B

Profesora: Yeritza Valdés Tapia

Ámbito: Comunicación Integral.	Núcleo: Lenguaje verbal	Curso: Kinder A Y B	Fecha: Semana 9
<p>Objetivo de la clase: Manifestar interés por repetir el contenido y algunos propósitos de diferentes textos escritos (manipulando, explorando) a través del uso de TICs.</p> <p>OA: 5 Manifestar interés por descubrir el contenido y algunos propósitos de diferentes textos escritos (manipulando, explorando) a través del uso de TICs.</p>			






¡Hola!, soy una almeja ¿me recuerdas?, pasaba a recordarles que la palabra MAR se usa en género masculino o femenino. Y significa que es una masa de agua salada que cubre la mayor parte de la superficie terrestre. ¡Recuérdalo!

I.- Retroalimentación:

Antes de empezar, recordemos la guía 8:

- ✓ Al separar una palabra por sílabas, aplaudiendo, podemos escuchar cantidades de aplausos, según la palabra luego, le asignamos a la cantidad el número que corresponde, que significa que es la cantidad de sílabas que tiene la palabra.

Ejemplo: Ayúdame aplaudiendo con las manos.

BO	TE	LLA	3 sílabas
			3 aplausos



II.- Contenidos a trabajar en aplicación "Alphabet" de tablet:

Instrucciones:

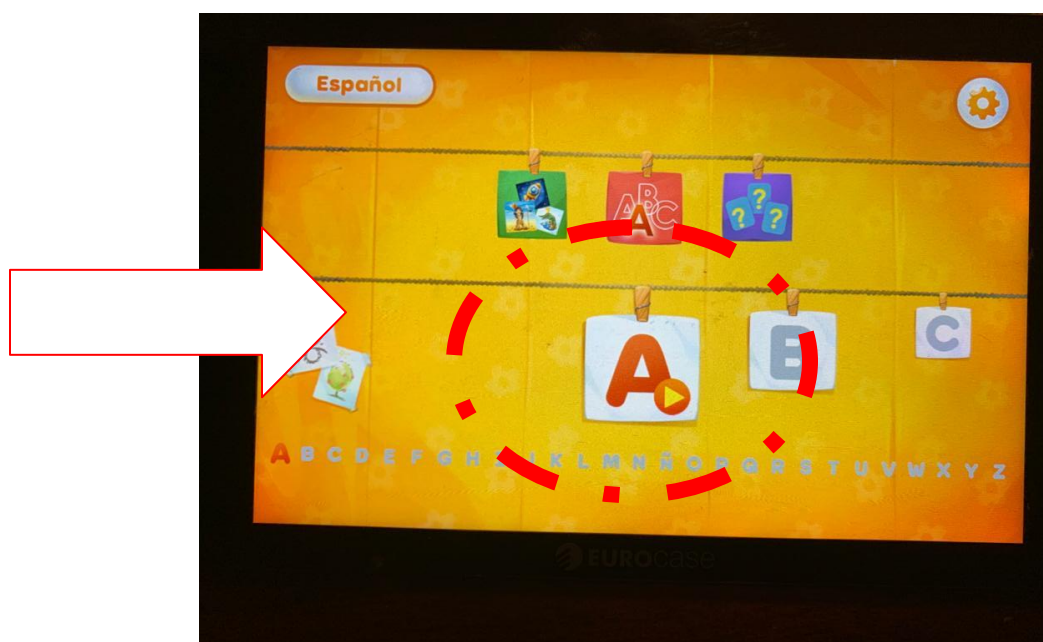
- 1) Se invita al adulto(a) a utilizar el tablet con el niño(a), si no tiene la aplicación descargar.



- 2) Mirar las imágenes que comienzan con la letra "A" mayúscula y seguir pasos que se indican.



- 3) Hacer clic en la imagen que la palabra comienza con la letra "A"



- 4) Seguir con el dedo el contorno de la letra, repetir este paso las tres veces que aparece la letra A mayúscula. Luego hacer clic en la flecha de la esquina inferior derecha.



- 5) Seguir con el dedo el contorno de la letra "a" minúscula las tres veces que se repiten. Luego hacer clic en la flecha inferior del lado derecho.



- 6) Adivinar qué dibujo empieza con la letra A, aparecerán tres veces dibujos distintos para que elijan el dibujo que comienza con la letra inicial A.
A) aguja-barco-calceñín



B) búho- caballo- arco iris



C) caballo- búho- árbol



7) Enviar fotografía sacada a tablet del resultado final hecho con el niño(a) a educadora a cargo.

. ¿Lo lograste? ¡Te felicito!



www.shutterstock.com · 119471821