

INGLÉS-KINDER-OA12-GUIA 22-SEMANA 28.

Guía de INGLÉS kínder. Profesora Laritzza Guerra

Objetivo de la clase: Expresar con ayuda del docente, nombrando elementos de su entorno natural con apoyo de imágenes.

O.A.12 Expresarse oralmente con el apoyo del docente para: -Nombrar lugares o elementos del paisaje(sky, hill, river y otros).

Indicador: Se expresan con apoyo del docente, nombrando elementos de su entorno natural.

Habilidad: Expresión oral.

***Obligatorio**

1. Nombre y Apellido *

2. CURSO *

Marca solo un óvalo.

kinder A

kinder B

¿CÒMO ESTAN LOS MAS CHIQUITOS DE LA CASA? Espero que la energía que los caracteriza, los impulse a seguir trabajando con ánimo. Sigamos descubriendo cosas nuevas. RECUERDA, EL INGLÈS ES DIVERTIDO. ¡ASÍ QUE, DIVIÉRTETE APRENDIENDO!



RETROALIMENTACIÓN

EN LA GUÍA ANTERIOR, APRENDIMOS A USAR FRASES O PALABRAS QUE INDICAN ACCIONES COTIDIANAS DE LA SALA DE CLASES. REPITAMOS UNA VEZ MÁS CON AYUDA DE TU APODERADO.

LINE UP



SIT DOWN



STAND UP



SILENCE OR BE QUIET



CONTENIDO

EN EL DIA DE HOY, APRENDEREMOS COMO NOMBRAR EN INGLÉS CIERTOS LUGARES NATURALES QUE NOS RODEAN. OBSERVA Y REPITE CON AYUDA DE TU APODERADO.

MOUNTAIN



RIVER



HILL



SKY



RECUERDA NO TIENES QUE IMPRIMIR LAS ACTIVIDADES. PUEDES REALIZARLAS EN TU CUADERNO.


ACTIVIDADES

CON APOYO DEL VOCABULARIO ENCONTRADO EN ESTA GUÍA Y LA AYUDA DE TU APODERADO, SELECCIONA LA IMAGEN QUE SE RELACIONA CON EL ELEMENTO NATURAL MENCIONADO.

3. 1.- river *

1 punto


Marca solo un óvalo.



a)



b)



c)


Marca solo un óvalo.



a)



b)



c)



5. LOOK AT THE IMAGE AND CLICK ON THE RIGHT NAME OF THIS NATURAL ELEMENT BELOW. (Observa la imagen y selecciona debajo el nombre correcto de ese elemento natural). *

1 punto



Marca solo un óvalo.

- a)hill
- b)mountain
- c)river



Este contenido no ha sido creado ni aprobado por Google.

Google Formularios