

INGLÉS-KINDER-OA2-GUIA 19-SEMANA 25.

Guía de INGLÉS kínder. Profesora Laritzza Guerra

Objetivo de la clase: Comprender y responder a través de gestos o verbalmente a canciones o rimas utilizadas en la rutina diaria para saludar y despedirse con apoyo de imágenes y recursos audiovisuales.

O.A.2 Comprender textos orales acompañados de imágenes o gestos, relacionados con temas familiares y del entorno cercano, que contengan las siguientes funciones: Saludar y despedirse.

Indicador: Comprenden y responden a través de gestos o verbalmente a canciones o rimas utilizadas en la rutina diaria para saludar y despedirse.

Habilidad: Comprensión oral.

***Obligatorio**

1. Nombre y Apellido *

2. CURSO *

Marca solo un óvalo.

kinder A

kinder B

Hi, my friend! Que bueno que sigas animado por aprender un nuevo idioma. Sigamos descubriendo cosas nuevas. RECUERDA, EL INGLÉS ES DIVERTIDO. ¡ASÍ QUE, DIVIÉRTETE APRENDIENDO!



RETROALIMENTACIÓN

EN LA GUÍA ANTERIOR, EMPEZAMOS A TRABAJAR CON LOS DÍAS DE LA SEMANA. RECORDEMOS QUE SE ESCRIBEN CON LA LETRA INICIAL MAYÚSCULA EN INGLÉS. REPITE DE NUEVO CON AYUDA DE TU APODERADO.

| Days of the week | Días de la semana |
|------------------|-------------------|
| MONDAY | LUNES |
| TUESDAY | MARTES |
| WEDNESDAY | MIÉRCOLES |
| THURSDAY | JUEVES |
| FRIDAY | VIERNES |
| SATURDAY | SÁBADO |
| SUNDAY | DOMINGO |

Cortesía de: Universo para Niños

CONTENIDO

HOY, APRENDEREMOS COMO SALUDARNOS Y DESPEDIRNOS EN INGLÉS.

SALUDOS



SALUDOS



TE INVITO A QUE DISFRUTES ESCUCHANDO ESTA CANCIÓN PARA SALUDARNOS EN INGLES.
REPITE.



http://youtube.com/watch?v=dy_BWXT6Fjc


DESPEDIDA



DESPEDIDA



TE INVITO A QUE DISFRUTES ESCUCHANDO ESTA CANCIÓN PARA DESPEDIRSE EN INGLÉS. REPITE.



<http://youtube.com/watch?v=STMI4yjPpoM>

RECUERDA NO TIENES QUE IMPRIMIR LAS ACTIVIDADES. PUEDES REALIZARLAS EN TU CUADERNO.

ACTIVIDADES

CON APOYO DEL VOCABULARIO ENCONTRADO EN ESTA GUÍA Y LA AYUDA DE TU APODERADO, SELECCIONA LA IMAGEN A LA QUE SE REFIERE EN CADA UNA, BIEN SEA SALUDO O DESPEDIDA. EN LA CLASE ONLINE, ESCUCHARE COMO TE EXPRESAS EN INGLÉS.

3. 1.-SALUDO *

1 punto


Marca solo un óvalo.



a)



b)



c)


Marca solo un óvalo.



a)



b)



c)



5. 1.-Look at the picture and tell me if you think that Pikachu is saying hello or saying goodbye. Ask your parents to help you to click the right answer. (Mira la imagen y dime, si tu crees que Pikachu está saludando o despidiéndose. Pídele ayuda a tus padres para seleccionar la respuesta correcta). * 1 punto



Marca solo un óvalo.

- a)SALUDANDO
- b)DESPIDIÉNDOSE



Este contenido no ha sido creado ni aprobado por Google.

Google Formularios