



### U1: MY EMOTIONS – KINDER - WORSHEET N°3

Docente: Isabel Lobovsky	Nombre alumno:
Fecha: semana 6	Habilidad: comprensión auditiva

- ❖ REALIZAR GUIA JUNTO A UN ADULTO
- ❖ DESARROLLAR EN CUADERNO. NO NECESITA IMPRIMIR.
- ❖ ENVIAR ACTIVIDAD REALIZADA A PROFESORA JEFE.

Hello!!

¡Hola pequeñitos! ¿cómo han estado? Quería hacer un resumen de lo que hemos hecho hasta ahora. Durante estas semanas en que hemos trabajado a distancia he querido entregarles un vocabulario muy sencillo para que puedan entender las canciones que salen en los videos. Hemos trabajado con la canción "If you are happy". Espero que les haya gustado. En esta canción se presenta el vocabulario relacionado con las emociones (happy:feliz, angry:enojado, scared:asustado, sleepy:con sueño ). tienes que aprender las canciones que te envío para que pronuncies muy bien el inglés. Yo sé que tu cantas muy bien.

Hoy te envío un nuevo video para que sigas practicando el vocabulario y para que aprendas palabras nuevas.

Activity 1: watch and listen to the video "Emotions song for kids" (observa y escucha el video).

<https://www.youtube.com/watch?v=ZHS7vCdBeus>

En este video tenemos tres nuevas palabras. **Sad** (triste), **surprised** (sorprendido) y **silly** (divertido).


Ahhh!! Además **Turn around** significa date una vuelta.

Ahora vuelve a escuchar el video y repite la canción. También puedes bailar.


Activity 2: complete these emotions or draw them in your notebook (completa estas emociones o dibujalas en tu cuaderno).



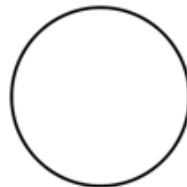
HAPPY




UNGRY




SCARED



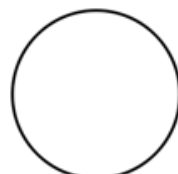
SLEEPY



SAD



SURPRISED



SILLY

RECUERDA COPIAR EN TU CUADERNO SOLO LA ACTIVIDAD.  
UN ABRAZO GRANDE Y CUIDATE MUCHO!!

