

Guía de Ciencias Kínder

Educadora: Ximena Camus G.

Ámbito: Interacción y comprensión del Entorno

Núcleo: Exploración del entorno Natural

Objetivo de la clase: Reconocer el sentido del olfato.

OA 7. Describir semejanzas y diferencias respecto a características, necesidades básicas y cambios que ocurren en el proceso de crecimiento, en personas, animales y plantas.

Fecha: Semana 29 de Junio al 3 de Julio.

***Obligatorio**

1. NOMBRE: *

2. CURSO: KÍNDER LETRA: *

¿Que aprendimos en la guía anterior?

Sobre el sentido del tacto:



¿Qué aprendimos?

Con el sentido del tacto, podemos sentir la textura de todo lo que tocamos: Una hoja de árbol, un palito, algodón, una pluma, la tierra, a través, del sentido del tacto.

La Piel es el principal órgano del tacto, nos permite sentir los estímulos de todo lo que nos rodea.

SENTIDO DEL TACTO

Gracias al tacto diferenciamos texturas como rugoso, liso, blando o duro. En la piel encontramos este sentido.



3. En esta guía aprenderemos sobre el sentido del Olfato: El órgano del sentido del tacto es la Nariz. ¿Qué cosas hay en tu casa que puedes, oler? *

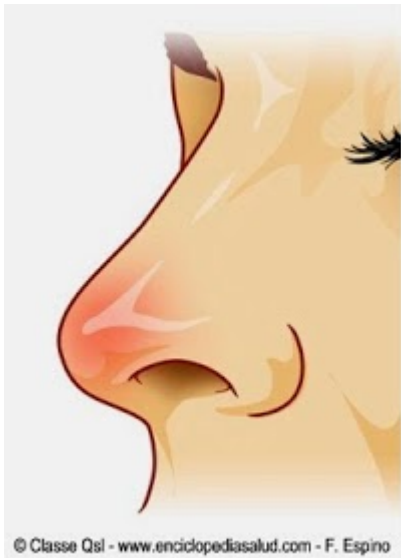
El Sentido del Olfato:

El órgano del sentido del Olfato es la nariz, que nos permite percibir todo lo que olemos.

Sabias, que con el sentido del Olfato, podemos percibir miles de olores y aromas:

Si es una flor, comida que te gusta o la basura que está en el basurero.

El órgano del sentido del olfato es la nariz.



¿Qué podemos oler con nuestra nariz?

¿ Puedes nombrar, lo que tiene buen olor y mal olor en tu casa?

4. Respuestas: *

Actividad: Vamos a “Descubrir los objetos dentro de la caja mágica”

Antes de realizar la actividad con la caja mágica, observarás el video:

"El sentido del Olfato"



<http://youtube.com/watch?v=ZBOKaqCee0s>

que vamos a usar:

Caja de cartón, zapato usado, mitad de limón, colonia, mitad de cebolla, tierra mojada:

Dentro de la caja irá todo lo que se muestra en las imágenes. 2° Pídele al adulto que te está apoyando, que te pase cada uno de los objetos dentro de la caja Les tomará el olor que tiene, dirá si es agradable o desagradable. El adulto, debe registrar las respuestas que da su hijo(a).



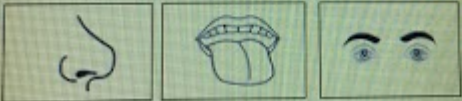
Registro de actividad, de la caja mágica:

Debes registrar en tu cuaderno, que olor sentiste en cada uno de los objetos de la caja mágica:

3° Debe registrar con una X la respuesta de su hijo(a)

Objeto	Olor Agradable	Olor Desagradable
Zapato		
Limón		
Colonia		
Cebolla		
Tierra mojada		

**Colorea lo que usaste para percibir los olores y aromas:
El adulto que apoya a su hijo(a), da instrucciones**




Que aprendimos, sobre el sentido del Olfato:

¿Qué aprendimos?

Con el sentido del olfato, podemos sentir los olores de todo lo que percibimos en nuestro entorno: Una hoja de árbol, un palito, una flor, la tierra mojada, a través, del sentido del olfato.

La Nariz, es el principal órgano del olfato, nos permite sentir los estímulos de todo lo que nos rodea.



Materiales: Cuaderno, lápiz de mina, lápices de color, caja de cartón, zapato usado, mitad de limón, colonia, mitad de cebolla, tierra mojada, video. “Debe registrar en el cuaderno, las actividades sugeridas”. La persona que aplique esta actividad con el alumno(a), debe escribir como abordó la actividad .



Este contenido no ha sido creado ni aprobado por Google.

Google Formularios