



ARTES-SEPTIMOSAB-OA1-GUIA7-SEMANA7

Guía de Artes Visuales 7º año A y B

Prof.: Piare Jaña.

Nombre:	Curso: 7 año A-B	Fecha: Semana 7
Objetivo de la clase: Realizar trabajos artísticos creativos personales en relación con la iconografía		
OA 1: Crear trabajos visuales basados en las percepciones, sentimientos e ideas generadas a partir de la observación de manifestaciones estéticas referidas a diversidad cultural, género e íconos sociales, patrimoniales y contemporáneas.		

I.- Retroalimentación:



Recordemos... que la ambientación artística es la modificación creativa de un espacio determinado que envuelve al espectador y, de esta manera, interviene en su percepción. El participante se encuentra inmerso en una extensión transitable dentro de la cual, se puede desenvolver, explorar el espacio que lo rodea y todo lo que está en él.

II.- Contenido: (Registrar en contenido en tu cuaderno o pegar la información si tienes tu guía impresa)

¿Qué es una iconografía?

La iconografía es una disciplina, desprendida de la historia del arte, que se encarga del estudio, descripción, el análisis y la clasificación de las imágenes sobre personajes, temas o tradiciones contenidas en retratos, cuadros, retablos (elemento arquitectónico que se sitúa detrás de él y que puede exhibir pinturas, esculturas y otros) estatuas La iconografía de los pueblos americanos es compleja y llena de significados. Por otra parte, un icono cultural, es un referente social, el cual está relacionado con el mundo globalizado, es conocido y popular por el mundo, también hay iconos culturales nacionales, regionales, locales, etc.


También hay referentes culturales espirituales, como las deidades (dioses, santos, tótem, entre otros) Como también podemos encontrar iconos culturales en las etnias como: los mapuches, los incas, mayas, selknam.

Los iconos culturales también se pueden asociar a signos y elementos, tales como el signo de la paz, la religión o un escudo deportivo.




Ejemplos de iconografía.

- Icono mapuche (kultrum, es un instrumento musical característicos del pueblo originario)



- Icono llamado Cruz andina, significa eternidad y generalmente, es un símbolo usado por el "Lonko" o jefe de una comunidad indígena. (generalmente se utiliza alrededor de la cabeza)

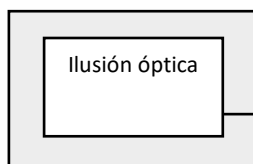


- Icono que representa una planta usada con fines medicinales y decorativos.



Actividad n° 1:

- 1) Realizar un margen de 2x2, en tu cuaderno o croquera (medir con regla cada lado de la hoja desde el 0 hasta el 2 marcando cada lado con su línea correspondiente quedara como el ejemplo a continuación)



Margen de 2cm por lado.

- 2) Crear en tu cuaderno o croquera un icono que te represente a ti como persona, puedes realizarlo desde diferentes ámbitos, emociones o forma de ser.
Ejemplo n°1: dibujare un icono que me representa de manera creativa (variedad de colores cálidos, pinceles, brochas, paletas de pintura entre otras)
Ejemplo n°2: dibujar un icono que me represente alegre (una serie de sonrisas pintadas con colores amarillo, rosado, rojo, verde, morados colores que transmitan alegría).
Recuerda son solo ejemplos, estos ayudaran aclarar tus ideas.



- 3) Aplicar variedad de colores a elección, respetando márgenes y recuerda aplicarlos en un solo sentido.
- 4) Una vez finalizado tu trabajo, deberás remarcar el contorno de las líneas puede ser con lápices escrito del mismo tono que pintaste o lápices de madera con una fuerte intensidad para que se vea más destacado que los colores aplicados, para realzar la iconografía.

Actividad nº 2:

Completa el siguiente recuadro según la iconografía realizada.

<i>Significado de tu iconografía</i>	
<i>¿Por qué crees que esta iconografía puede representar tus características seleccionadas?</i>	
<i>¿Qué dificultad tuviste en la creación de esta iconografía?</i>	

