

TECNOLOGÍA-QUINTOSAB-OA3-GUÍA24-SEMANA29

Guía de Tecnología 5° año A y B.

Objetivo de la clase: Crear un dispensador de alimentos para animales con diferentes materiales , demostrando dominio del uso de herramientas y procedimientos.

OA 3: Elaborar un producto tecnológico para resolver problemas y aprovechar oportunidades, seleccionando y demostrando dominio en el uso de: › técnicas y herramientas para medir, marcar, cortar, unir, pegar, mezclar, lijar, serrar, perforar y pintar, entre otras › materiales como papeles, cartones, maderas, fibras, plásticos, cerámicos, metales, desechos, entre otros.

Indicador de evaluación:

Elaboran un producto según necesidades específicas o generales de los usuarios.

Usan los materiales apropiados para elaborar un objeto tecnológico específico (maderas, cartón fibras, metales, entre otros).

Elaboran un objeto tecnológico, usando los materiales y las herramientas apropiados.

Profesora: Piare Jaña.

***Obligatorio**

1. Nombre y Apellido: *

2. Curso: *

Marca solo un óvalo.

5° año A.

5° año B.


Hola queridos estudiantes,
espero que se encuentren muy
bien y listos para una nueva
aventura de trabajo...



Antes de comenzar nuestro trabajo
correspondiente a esta semana
debemos recordar lo visto la guía
anterior, donde nos enfocamos en la
construcción de contenedores de
elementos donde debías sacar una
fotografía y enviar la evidencia de tu
trabajo al correo indicado.



II.- Contenido: (Registrar el contenido en tu cuaderno).



En esta oportunidad vamos a crear un objeto para nuestros amigos peludos de cuatro patitas. ¿ya adivinaste de qué se trata?

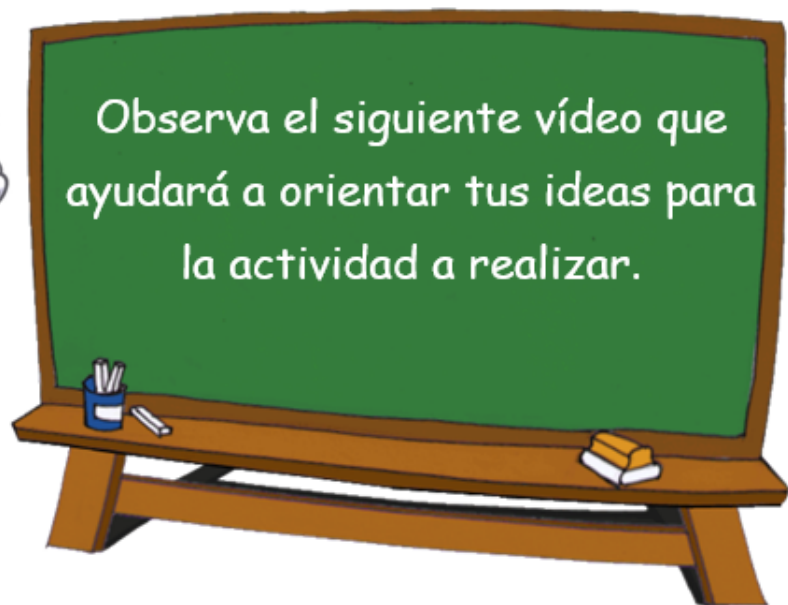
En esta ocasión vamos a confeccionar un dispensador o plato de alimento para perros y/o gatos.

A grandes rasgos, un dispensador de comida para perros es un objeto que ofrece comida de forma periódica a nuestra mascota.

El dispensador para mascotas provee el alimento suficiente dependiendo de cada raza y así se evitan desperdicios y contaminación del ambiente donde se encuentra la mascota.



Ejemplos de dispensadores.



http://youtube.com/watch?v=pYGMj_dnIBQ

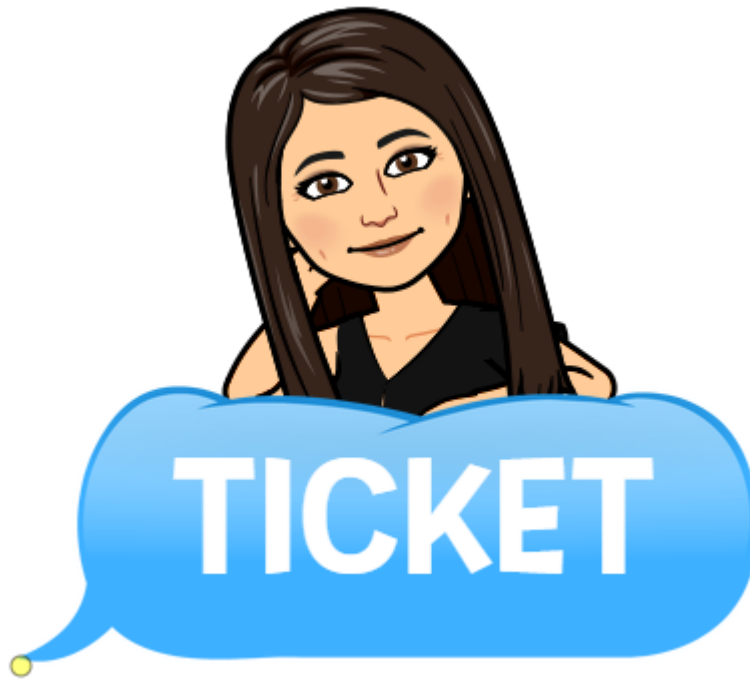
II.- Actividad:

1. Deberás crear un dispensador de alimentos para perros y/o gatos.
2. Puedes utilizar diferentes materiales (idealmente reciclados) según tus intereses y el tipo de modelo que quieras realizar.
3. Elaborar el dispensador demostrando dominio de uso de materiales, herramientas y procedimientos, que dependerá de tu propio modelo.
4. Sacar una fotografía y enviar al correo piare.jana@colegio-espana.cl
5. No olvidar colocar en el correo tu nombre y apellido, curso, asignatura y número de guía.
6. Tienes como plazo de entrega de tu trabajo el día lunes 09 de noviembre.

3. A. Materiales utilizados para tu dispensador: * 1 punto

4. B. Explica cada una de las etapas de construcción del contenedor elaborado. * 1 punto

5. C. ¿Qué soluciones se entregan con este objeto tecnológico? * 1 punto



6. ¿Cuál es la finalidad de realizar variados objetos tecnológicos con material reciclado? *

1 punto



Este contenido no ha sido creado ni aprobado por Google.

Google Formularios