




**HISTORIA-QUINTOSAB-OA12-GUIA9-SEMANA9**  
Guía de Historia, Geografía y Ciencias Sociales 5º año A y B  
Profesor: Roberto Manuel Olave Apablaza

<b>Nombre:</b>	<b>Curso:</b>	<b>Fecha:</b>
<b>Objetivo de la clase:</b> Reconocer los recursos naturales de Chile (renovables y no renovables), explicando la importancia de cuidarlos (desarrollo sostenible), por medio de fuente escrita y visual.	<b>5 Año A-B</b>	<b>Semana 9</b>
<b>OA12:</b> Reconocer y ubicar en mapas recursos naturales significativos de Chile, como cobre y hierro, recursos marítimos y forestales, entre otros; diferenciar recursos renovables y no renovables y explicar la importancia de cuidarlos en el marco de un desarrollo sostenible.		


**¿QUÉ SON LOS RECURSOS NATURALES Y QUÉ IMPORTANCIA TIENE EL DESARROLLO SOSTENIBLE?**

RETROALIMENTACIÓN:



Hola Niños y Niñas: Espero se encuentren bien!  
**¿Recuerdas que en la guía anterior estudiamos los riesgos naturales de Chile?** Vimos los tipos de riesgos naturales que se pueden dar, por ejemplo: terremotos, tsunamis, volcanismos, sequías, heladas y aluviones.

Recuerda que los seres humanos debemos estar conscientes de los riesgos naturales, y buscar medidas de protección y solución frente a ellos, porque no se pueden evitar.



## HISTORIA-QUINTOSAB-OA12-GUIA9-SEMANA9

Guía de Historia, Geografía y Ciencias Sociales 5º año A y B

Profesor: Roberto Manuel Olave Apablaza

### CONTENIDO:



Niños (as): Hoy, trataremos de dar respuesta a la pregunta inicial de la guía 9 **¿Qué son los recursos naturales y qué importancia tiene el desarrollo sostenible?**

Puedes también complementar este contenido observando un video adjunto, en el siguiente link:

<https://www.youtube.com/watch?v=SNSMUM1qBdk>

## LOS RECURSOS NATURALES Y EL DESARROLLO SOSTENIBLE

Nosotros extraemos de la naturaleza todo aquello que necesitamos. Por ejemplo, tanto el queso, como el yogurt, la mantequilla y el cuero que se utiliza para un sinnúmero de cosas, provienen de una cosa. Los seres humanos aprovechamos con nuestra creatividad todo lo que la naturaleza nos da.

Los recursos naturales son todos aquellos elementos disponibles en la naturaleza y utilizados para la satisfacción de las diversas necesidades de las personas, como por ejemplo, alimentación, vestuario, vivienda y recreación.

Los recursos naturales son extraídos de la naturaleza mediante actividades o trabajos como la pesca, la silvicultura, la minería, la agricultura, la ganadería. Luego, se puede utilizar para producir otros bienes que necesitan o consumen las personas.

Los recursos naturales se clasifican en renovables y no renovables.

Los renovables son aquellos recursos que ocupan las personas y que, respetando los ciclos que necesitan para su reproducción o recuperación, se renuevan en un tiempo breve, por ejemplo, las plantas y los animales.

En cambio, los recursos no renovables al extraerlos o tomarlos de la naturaleza se agotan, porque su regeneración toma miles o millones de años y existen solo en una cantidad limitada, por ejemplo, los minerales.





**HISTORIA-QUINTOSAB-OA12-GUIA9-SEMANA9**  
 Guía de Historia, Geografía y Ciencias Sociales 5° año A y B  
 Profesor: Roberto Manuel Olave Apablaza

**CONTENIDO:**



Puedes apoyarte en el texto digital de Historia, desde la página 30 hasta la página 36. Descarga el texto de Historia gratis en el siguiente link: <https://curriculumnacional.mineduc.cl/614/w3-propertyvalue-187786.html>

**ACTIVIDAD:**



Bien, ahora debes responder las actividades de ítem N°1 e ítem N°2 en los espacios asignados.

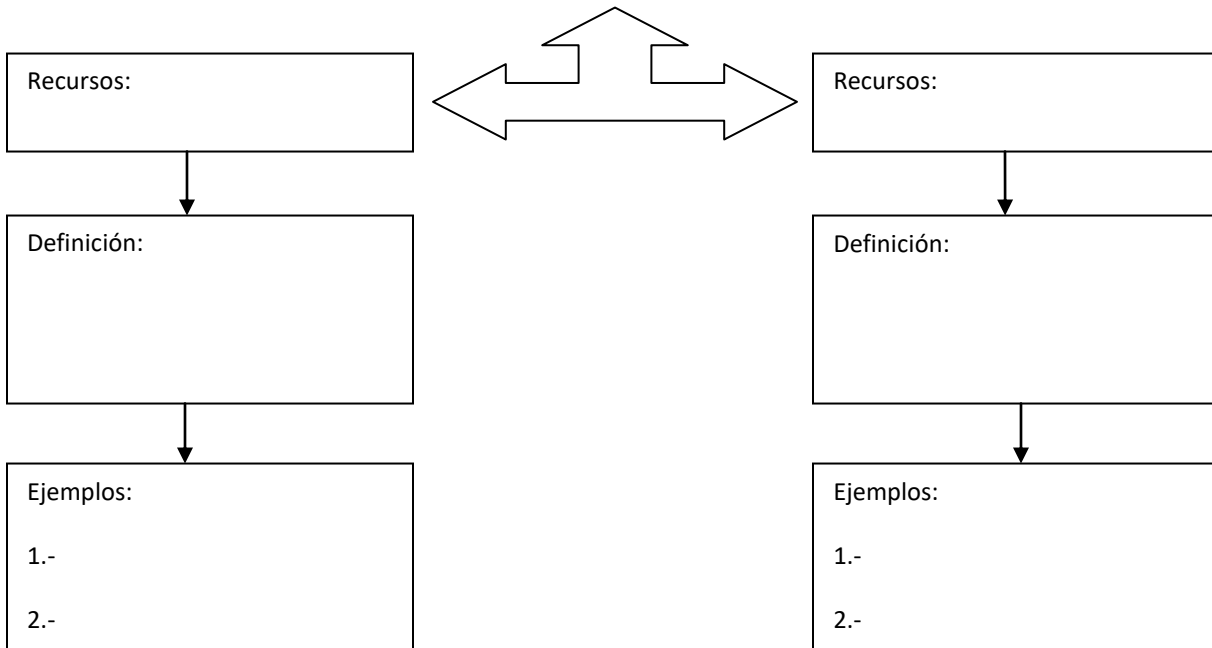
**¡VAMOS QUE SE PUEDE...!**

**ÍTEM 1:** Completa el siguiente ordenador gráfico apoyándote de la lectura del texto anterior y complementa las ideas con el texto del estudiante.



**RECURSOS NATURALES**

↓  
Podemos clasificarlos en:





**HISTORIA-QUINTOSAB-OA12-GUIA9-SEMANA9**  
Guía de Historia, Geografía y Ciencias Sociales 5º año A y B  
Profesor: Roberto Manuel Olave Apablaza

**ACTIVIDAD:**



A continuación debes responder el ítem N° 2, a partir de la lectura del texto anterior sobre los recursos naturales y el desarrollo sostenible. Recuerda que puedes complementar tus respuestas con la información del libro de Historia de 5º básico.

**ÍTEM 2:** Opinión argumentada. Lee la pregunta y responde en el espacio asignado.



1. ¿Por qué es importante no explotar los recursos naturales de manera abusiva? Da un ejemplo.

2. ¿De qué manera puedes contribuir tú a cuidar nuestros recursos naturales? Piensa en una medida.

★ ¡Tú siempre puedes! ★

Roberto M. Olave Apablaza  
Magíster en Educación  
Profesor Historia y Geografía