




GUÍA DE TECNOLOGÍA N°3

Día de la Mamá



Nombre:	Curso:4° A-B
Meta: OA1 Crear diseño de objeto o sistemas tecnológicos simples para resolver problemas de la vida cotidiana.	Fecha:27 de abril

Confecciona tu propio macetero con material reciclable.

Instrucciones: Proyecto día de la Mamita.

- Paso 1 Observa el video explicativo.
- Paso 2 Dibuja en tu cuaderno tu macetero y diseño.
- Paso3 Construye tu macetero.



Observa los videos: <https://www.youtube.com/watch?v=2AfXZ6rNpE4>
<https://www.youtube.com/watch?v=P4VdPzv1Vjk>

☐ **Materiales para la confección del macetero:**

- 1) Utilizar una botella plástica desechable que tengas en tu hogar.
- 2) tijeras, pegamento, tempera, goma eva, etc.
- 3) Puedes utilizar todo tipo de adornos y pinturas.
- 4) Utiliza instrumentos de medición.(regla)

☐ Ejemplo de maceteros, puedes utilizar diferentes colores y diseño.

Desarrolla tu imaginación, se creativo (a).



Día de la Mamá

Si te quedo alguna duda puedes observar el video nuevamente y seguir las instrucciones:

☐ Al finalizar el macetero responde las siguientes preguntas :

Marca con una (x)

Si

No

Realizaste el dibujo del macetero en tu cuaderno		
Se presenta macetero con buenas terminaciones		
Hace entrega de su macetero a tiempo		



No olvides Enviar fotografía del macetero de Mamá.