

# INGLÉS-CUARTO-OA13-GUIA 14-SEMANA 20.

## Guía de INGLÉS CUARTO. Profesora Laritzza Guerra

Objetivo de la clase: Responder preguntas relacionadas con la ubicación de lugares en una ciudad:Excuse me, where is the (post office)? How can I get to the cinema? con apoyo de imágenes y recursos audiovisuales.

O.A.13 Escribir (por ejemplo: copiar o completar) palabras y oraciones simples de acuerdo a un modelo, acerca de temas conocidos o de otras asignaturas.

Indicador: Responden preguntas relacionadas con la ubicación de lugares en una ciudad.

Habilidad: Expresión escrita.

**\*Obligatorio**

1. Nombre y Apellido \*

---

2. CURSO \*

*Marca solo un óvalo.*

Cuarto A

Cuarto B

FELIZ MES DEL NIÑO! Espero que hayas disfrutado de tu día junto a tu familia. Por ahora, Sigamos descubriendo cosas nuevas. RECUERDA, EL INGLÈS ES DIVERTIDO. ¡ASI QUE, DIVIERTETE APRENDIENDO!



## RETROALIMENTACIÓN

En la guía anterior, aprendimos a usar palabras o frases que me ayudaban a indicar la ubicación de ciertos lugares. Hoy seguiremos apoyándonos en ese vocabulario. Repasemos de nuevo. Repite.

# DIRECTIONS



**TURN LEFT**



**TURN RIGHT**

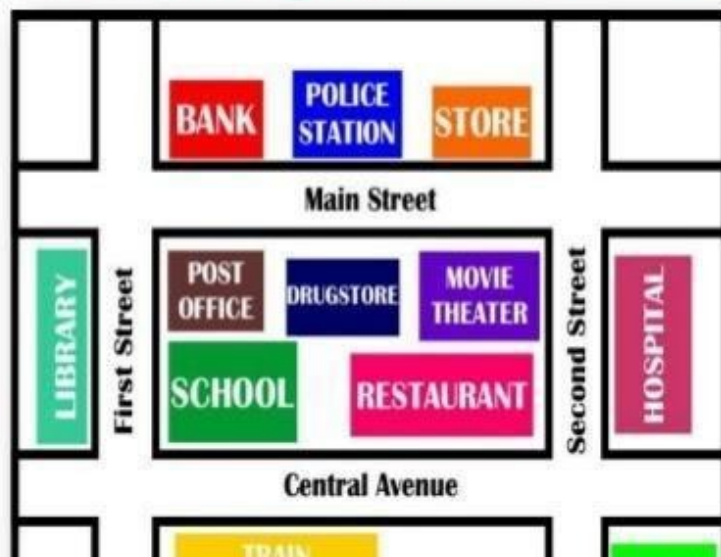


**GO STRAIGHT**

Otras frases o palabras que debes recordar son las siguientes: ON YOUR LEFT(a tu izquierda), ON YOUR RIGHT( a tu derecha),OVER HERE(por aquí), OVER THERE(por allá), STREET(calle), UNTIL(hasta), TRAFFIC LIGHT(semáforo).

## Useful Prepositions in Giving Directions


- Opposite
- Near
- Next to
- Between
- Behind
- In front of
- Across from
- Beside



## CONTENIDO

EN EL DIA DE HOY, SEGUIREMOS EN LA MISMA TEMÁTICA BASADA EN LA UBICACIÓN DE LUGARES, SOLO QUE ESTA VEZ, APRENDEREMOS A RESPONDER PREGUNTAS ESPECÍFICAS; APOYÁNDONOS EN EL VOCABULARIO VISTO LA SEMANA PASADA Y NUEVAS PALABRAS COMO LAS SIGUIENTES: EXCUSE ME(disculpe), PASS(pass), STREET(calle), AVENUE(avenida), CORNER(esquina), ON(en), STOP(parar).

Te invito a que veas el siguiente video para que notes la forma sencilla de pedir y dar información relacionadas a la ubicación. Repite, imitando la información que dan los personajes.



<http://youtube.com/watch?v=AgTkKGM0TWE>

OBSERVA CUIDADOSAMENTE EL SIGUIENTE MAPA Y FAMILIARIZATE CON LOS LUGARES. LUEGO, NOTA QUE UN HOMBRECITO DE SOMBRERO NECESITA LLEGAR AL GARAGE. LA PREGUNTA EN INGLÉS SERIA: EXCUSE ME, HOW CAN I GET TO THE GARAGE? (¿Cómo puedo llegar al garage?). LA RESPUESTA SE ENCUENTRA DENTRO DE LA BURBUJA DEBAJO DEL MAPA. TE INVITO A QUE COPIES EN TU CUADERNO LA RESPUESTA, TANTO EN INGLÉS COMO EN ESPAÑOL. PUEDES USAR DICCIONARIO SI ES NECESARIO.

Go straight on Oak Street, pass the cinema and the shopping mall, turn right on the corner of the post office, go straight on Pine Avenue, and cross Elm Street. It's on the left across from the bank behind the gas station.

CHECK  
NEXT

TIENES OTRO EJEMPLO SIMILAR AL ANTERIOR. EXCUSE ME, WHERE IS THE MUSEUM?(Disculpa, ¿Donde queda el museo?)LA RESPUESTA ESTÁ EN LA BURBUJA. COPIA EN TU CUADERNO.

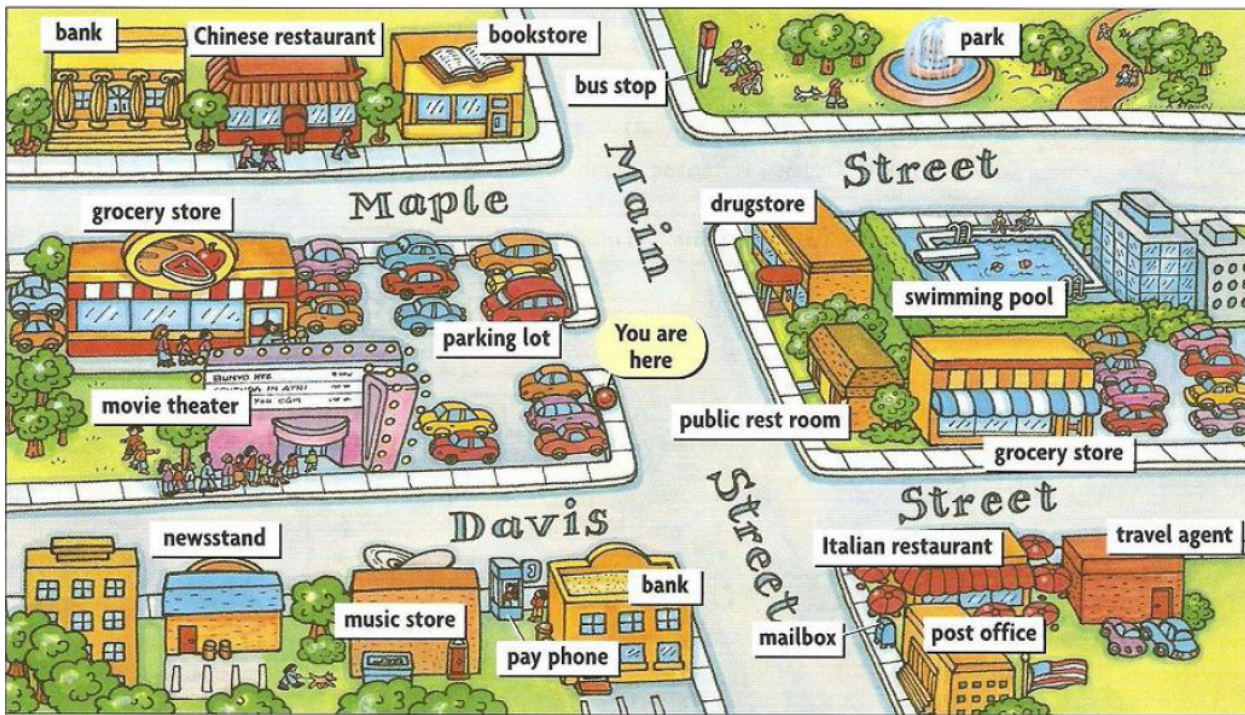
Go straight on Elm Street, pass the park, turn right on Park Avenue and turn left on Oak Street. Stop on the left, across from the hospital and next to the church.

CHECK  
NEXT

RECUERDA NO TIENES QUE IMPRIMIR LAS ACTIVIDADES. PUEDES REALIZARLAS EN TU CUADERNO.

### ACTIVIDADES

OBSERVA EL MAPA. ESTÁS UBICADO EN LA OFICINA POSTAL (POST OFFICE). CON APOYO DEL VOCABULARIO ENCONTRADO EN ESTA GUÍA Y LA AYUDA DE TU APODERADO, SELECCIONA LA PREGUNTA CORRECTA. CUALQUIER DUDA, SE ACLARARÁ EN LAS CLASES ON LINE.



3. 1.-Go straight on Main Street, pass the parking lot, turn left on Maple street. Stop on the right. The bookstore is across from de parking lot. \*

1 punto

Marca solo un óvalo.

- a)Where is the Chinese restaurant?
- b)Where is the newsstand?
- c)Where is the post office?
- d)Where is the bookstore?

4. 2.-Go straight on Main Street, pass the drugstore, turn right on Maple street. Stop on the right. The swimming pool is near the park. \*

1 punto

Marca solo un óvalo.

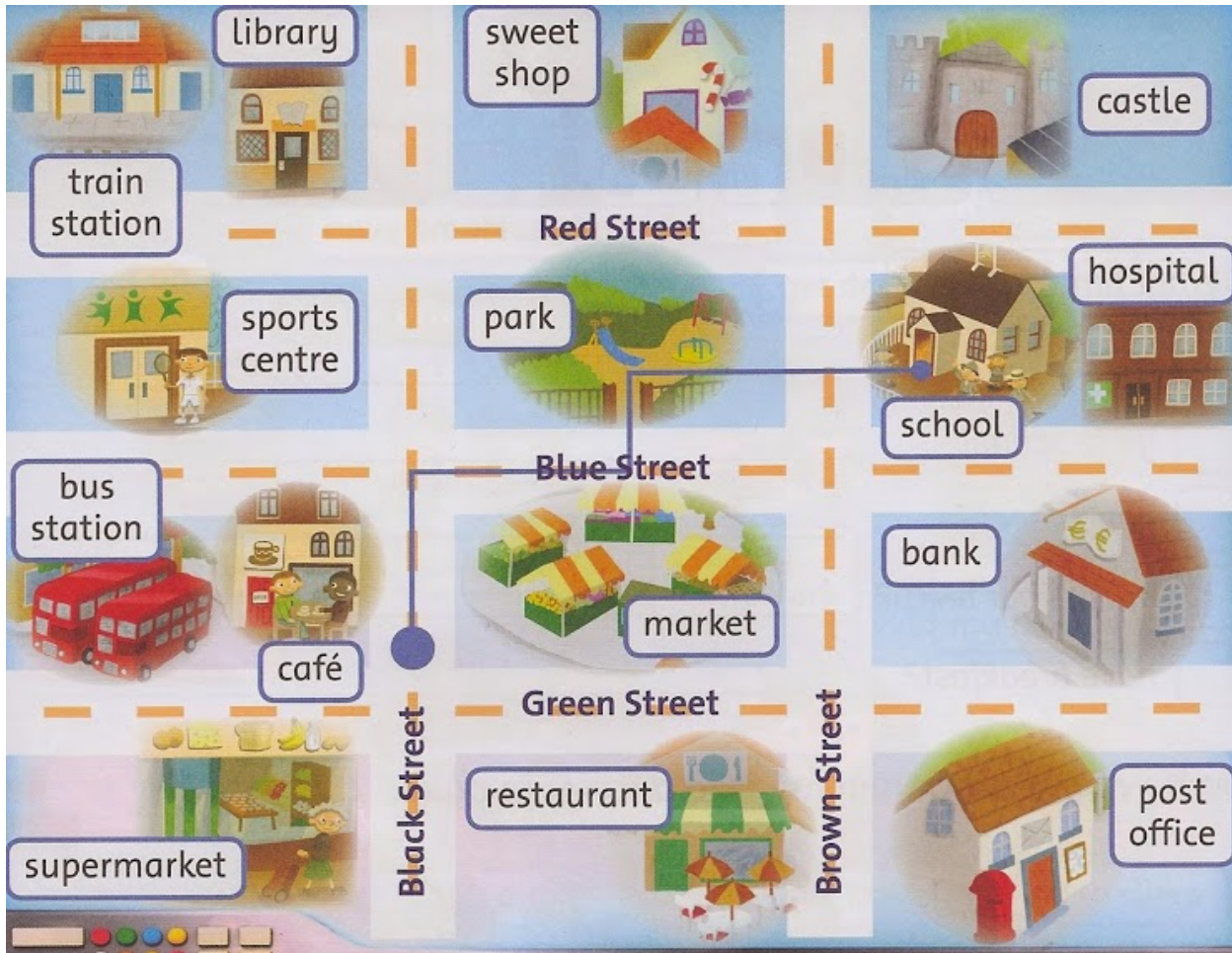
- a)Where is the Italian restaurant?
- b)Where is the swimming pool?
- c)Where is the travel agent?
- d)Where is the bus stop?





5. TAKING INTO ACCOUNT THE ADDRESS SHOWN BY THE BLUE LINE IN THE MAP, ANSWER: HOW CAN I GET TO THE SCHOOL?(TOMANDO EN CUENTA LA DIRECCIÓN QUE INDICA LA LÍNEA AZUL EN EL MAPA, RESPONDE: ¿CÓMO PUEDO LLEGAR A LA ESCUELA?) \*

1 punto



---

---

---

---

---



---

Este contenido no ha sido creado ni aprobado por Google.

Google Formularios