

TECNOLOGIA-SEGUNDOSAB-OA3-GUIA13-SEMANA14.

Objetivo: Reconocer la función de las herramientas que pueden ser necesarias para la elaboración de un objeto tecnológico.

O.A: Elaborar un objeto tecnológico según indicaciones del profesor, seleccionando y experimentando con:

- * técnicas y herramientas para medir, cortar, plegar, unir, pegar, pintar, entre otras
- * materiales como papeles, cartones, fibras, plásticos, desechos, entre otros. (OA 3)

Profesora .Marcela Martínez Galaz

***Obligatorio**

1. Nombre completo: *

2. Curso: *

Marca solo un óvalo.

2° A

2° B



Las clases anteriores crearon unas hermosas maquetas sobre los nómades y sedentarios.

Hoy conoceremos qué son las herramientas y algunos ejemplos .

Una **herramienta** es un instrumento **que** permite realizar ciertos trabajos. Estos objetos fueron diseñados **para** facilitar la realización de una tarea mecánica **que** requiere del uso de una cierta fuerza. El destornillador, la pinza y el martillo son **herramientas**.

Las **herramientas** **se** dividen en dos grandes grupos: manuales y mecánicas. Estas mismas **se** subdividen según su uso, como por ejemplo de medición, trazado, corte, golpe, maquinado, entre otras.

Algunas herramientas
pueden ser.



Función de algunas herramientas:


Las Herramientas y Sus Funciones

Existen diferentes tipos de herramientas, las cuales se caracterizan por cumplir una "función" específica. Por ejemplo:




PINTAR

BROCHA



cortar




TIJERAS **HACHA**




CORTAR Y DOBLAR ALAMBRES
SOSTENER OBJETOS

ALICATE




CLAVAR

MARTILLO















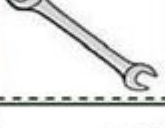












CORTAR



CUCHILLO **SERRUCHO**

Cada trabajador necesita de sus propias herramientas.


				
				
				
				
				
				

Actividades: responde marcando con un clic o con una respuesta breve, usando tu teclado.

3. 1.-¿Cuál de los siguientes elementos es una herramienta? *

1 punto

Marca solo un óvalo.



A)



B)



c)

4. ¿Cuál de estas herramientas me sirve para cortar? *

1 punto

Marca solo un óvalo.



A)



B)



c)

5. 3.-¿Cuál de estas herramientas utiliza un jardinero? *

1 punto

Selecciona todos los que correspondan.


- martillo
- tijeras
- rastrillo
- taladro
- escoba
- cortadora de pasto
- brocha

6. 4.-Escribe que herramientas has utilizado en la confección de un objeto tecnológico. *

1 punto

- 5.- Escribe en tu cuaderno ,la definición de herramienta que aparece en la guía y dibuja o recorta por lo menos 6 herramientas que tú conozcas.

¡Buen Trabajo!



Este contenido no ha sido creado ni aprobado por Google.

Google Formularios