



TECNOLOGIA-REVISION-SEGUNDOSAB-OA2-GUIA10-SEMANA11

Guía de Tecnología 2º año
Prof: Marcela Martínez Galaz


Nombre:	Curso:	Fecha:
Objetivo de la clase: Organizar las tareas para elaborar un objeto tecnológico (vivienda nómada/sedentaria). O.A: Organizar las tareas para elaborar un objeto tecnológico, distinguiendo las acciones, los materiales y las herramientas necesarias para lograr el resultado deseado. (OA 2)	2 año A-B	Semana 11

***No imprimas esta guía.**



La guía anterior descubrimos los tipos de viviendas de los pueblos originarios que habitaron nuestro país. Vimos las viviendas de los pueblos nómades y sedentarios. Nos pudimos dar cuenta que no se parecían unas con otras, debido a que los estilos de vida eran diferentes.

Nómades





Nómada eran los pueblos que viajaban de un lugar a otro.

Sedentarios



Sedentarios eran los pueblos que vivían solo en un lugar, **NO se movían de un lugar a otro.**

***Comparemos el material y el estilo de las construcciones**

Nómades	Sedentarios
<p>*Este pueblo se trasladaba de un lugar a otro en busca de mejores condiciones de vida, ellos no tenían un lugar fijo para vivir. Sus viviendas eran confeccionadas con materiales ligeros como: -Cueros de animales. -madera que sacaban de los árboles, entre otras cosas.</p> 	<p>*Este pueblo vivía en un lugar fijo, es decir, donde consideraban que tenían las condiciones de una buena vida, ahí se instalaban y construían viviendas sólidas. Sus viviendas eran construidas con adobe (barro), piedras, pajas entre otras cosas.</p> 

Actividad

1. Hoy **organizaremos las secuencias de las acciones** que realizaremos para la elaboración de una pequeña maqueta de uno de los tipos de viviendas que tú desees (nómada o sedentaria). Hoy no vas a construir, vamos a organizar el trabajo.
- 2.-Para esto no necesitas comprar nada, solamente busca en tu casa materiales que te puedan servir para la construcción.
- 3.-En tu cuaderno completa la ficha que te entregaré

1.-Nombre de mi creación: Ej: Vivienda nómada / Vivienda sedentaria.
2.-Bosquejo a mano alzada: Se espera que realice un diseño de como quedará su creación.
3.-Lista de Materiales: Dependerá de los recursos que tengan en casa ej: palos de helado, ramitas de árboles, trozos de género, greda, plastilina etc.
4.-Pasos a seguir para la construcción: Deberá indicar paso a paso, lo que realizará para llegar a confeccionar la vivienda. Ej.: 1.- En un trozo de cartón insertaré cuatro palos de helado. 2.-Con un trozo de tela cubro los palos de helado.etc

¡Buen Trabajo!