



MUSICA-SEGUNDOSAB-OA1-GUIA6-SEMANA6

Guía 6 de Música 2º año A


Prof: Marcela Martínez Galaz

Nombre:	Curso:	Fecha:
Objetivo de la clase: Reconocer y diferenciar sonidos a través de los diversos instrumentos musicales. O.A: Escuchar cualidades del sonido (altura, timbre, intensidad, duración) y elementos del lenguaje musical (pulsos, acentos, patrones, secciones) y representarlos de distintas formas	2 año A-B	Semana 6




Comenzaremos recordando lo que ya estudiamos en relación a los instrumentos musicales.

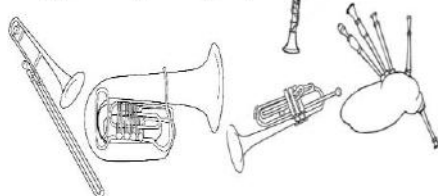
INSTRUMENTOS MUSICALES



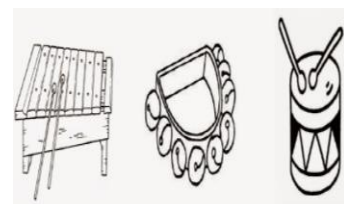
CUERDA



VIENTO



PERCUSIÓN





Hoy aplicarás lo aprendido en las tres guías anteriores.

INSTRUCCIONES

1.-Observa las imágenes y luego completa a que clasificación corresponde cada grupo de instrumentos.












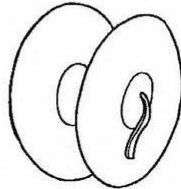


2.- Observa cada instrumento y luego completa cada circulo con la siguiente indicación.

V = viento

C = cuerda

P = percusión

<input type="radio"/> 	<input type="radio"/> 	<input type="radio"/> 
<input type="radio"/> 	<input type="radio"/> 	<input type="radio"/> 
<input type="radio"/> 	<input type="radio"/> 	<input type="radio"/> 
<input type="radio"/> 	<input type="radio"/> 	<input type="radio"/> 



¡EXCELENTE!