




**Guía 3 de Geometría 2º año A**  
Prof: Marcela Martínez Galaz

Nombre:		
<b>Meta:</b> Identificar y dibujar líneas rectas y curvas. <b>O.A:</b> 15	<b>Curso:</b> 2º A	<b>Fecha:</b> marzo <b>Semana 3</b>


I.-Lee en forma independiente y luego responde, si necesitas ayuda pídele a un adulto que te apoye. Responde en tu cuaderno y si quieres las imprimes.

**ACTIVIDADES: LÍNEAS RECTAS Y CURVAS**

1. Remarca de color rojo las líneas rectas y de color azul las líneas curvas. (Recuerda si no puedes imprimir dibújalas en tu cuaderno).



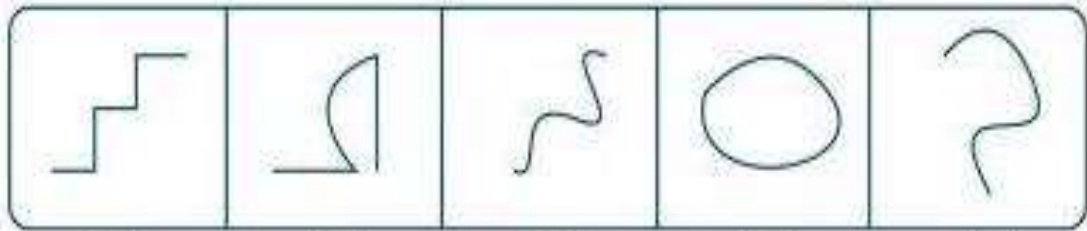
2. Une cada figura con su nombre respectivo:



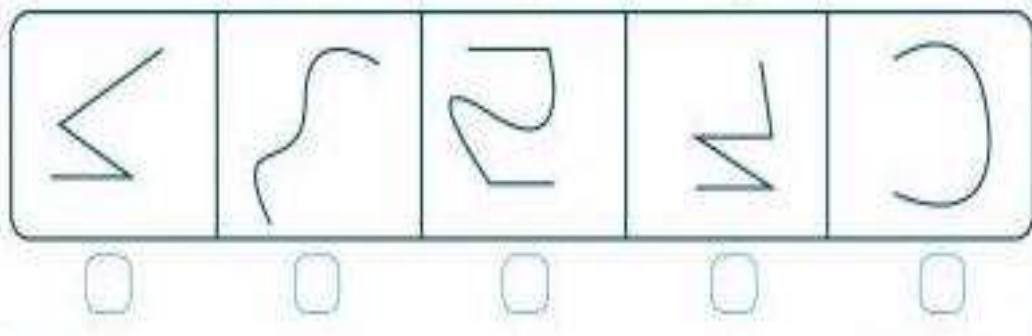
Línea recta

Línea curva

3.- Indica, marcando con una X ¿Cuál de estas figuras está formada por líneas rectas?



4.- Indica, marcando con una X ¿Cuál de estas figuras está formada por líneas rectas y curvas?



Manos a la obra



5.-Usando tu creatividad, te invito a crear un paisaje o un objeto, utilizando los materiales que tengas en casa, sin salir de ella, con el objetivo de que utilices solamente **líneas rectas y curvas**, como se indica en la foto. (puedes utilizar un cartón como base, lana, plastilina, palos de helados, papel de revista, papel higiénico etc, etc.etc., lo que tengas).Me envías una foto de tu creación.

EJ:



LAVA TUS MANOS  
CONSTANTEMENTE.