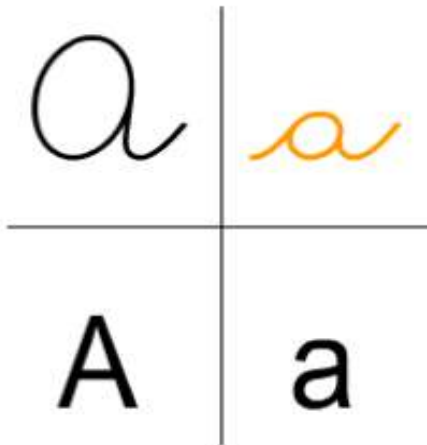


GUÍA DE APOYO LENGUAJE

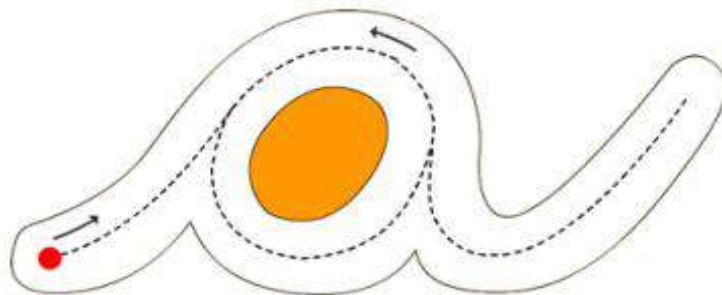
NOMBRE:

CURSO:


1- Hacer un círculo en los dibujos que comienzan con la letra **a**



2- Escribe la letra



3.- Practiquemos la vocal A



4.- Dibuja objetos que comiencen con la vocal A

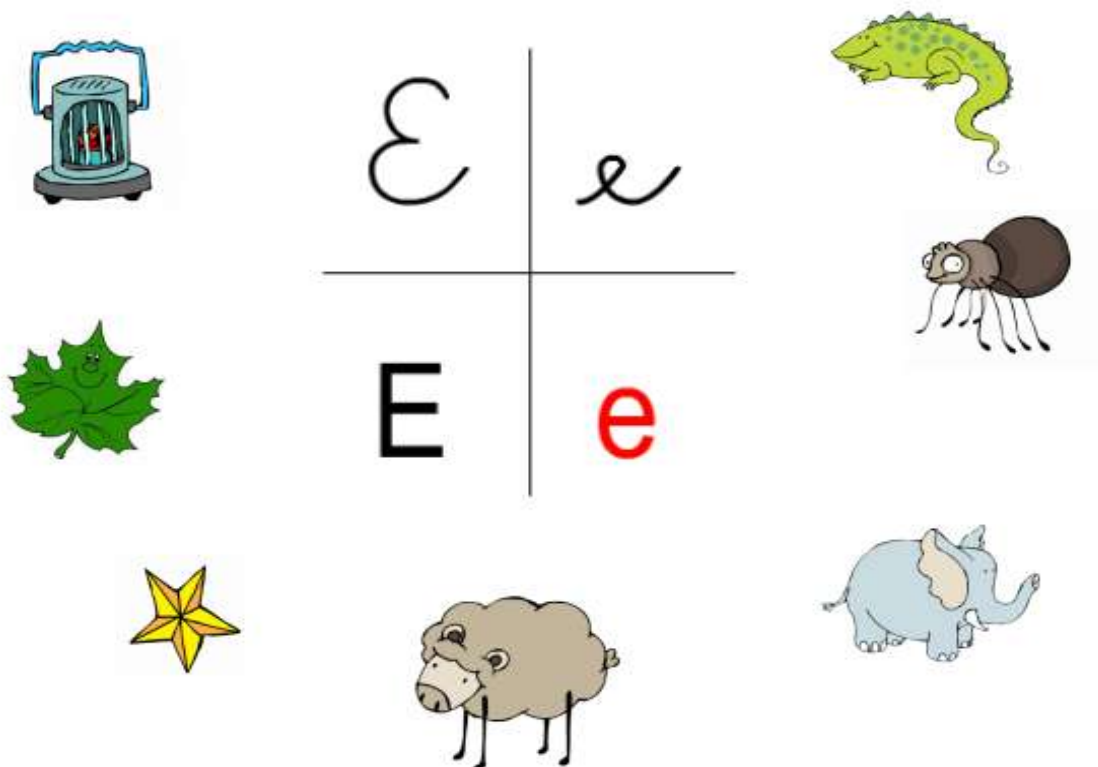


Guía de Apoyo Lenguaje

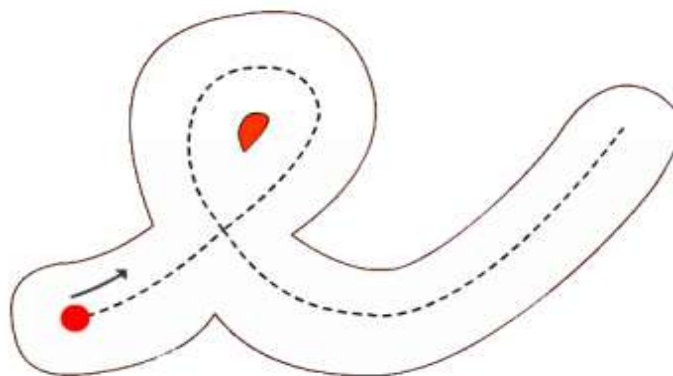
Nombre:

Curso:


1- Hacer un círculo en los dibujos que comienzan con la letra **e**




2- Escribe la letra



3.- Practiquemos la vocal E



4.- Dibuja objetos que comiencen con la vocal E

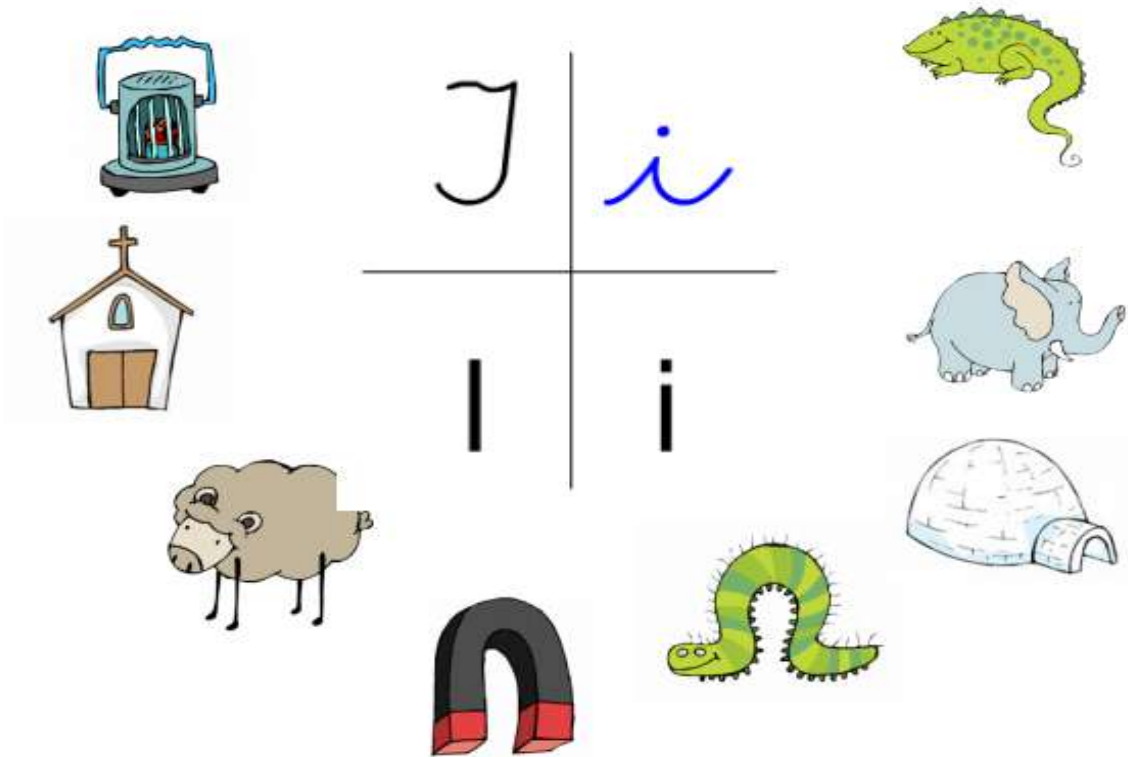


Guía de Apoyo Lenguaje

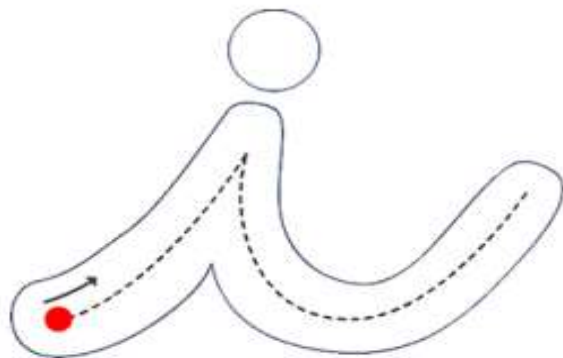
Nombre:

Curso:


1- Hacer un círculo en los dibujos que comienzan con la letra **i**




2- Escribe la letra



3.- Practiquemos la Vocal I



4.- Dibuja objetos que comiencen con la vocal I




Guía de Apoyo Lenguaje


Nombre:

Curso:


1- Hacer un círculo en los dibujos que comienzan con la letra **o**




2- Escribe la letra



3.- Practiquemos la vocal O



4.- Dibuja objetos que comiencen con la vocal O


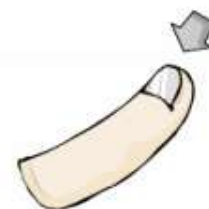
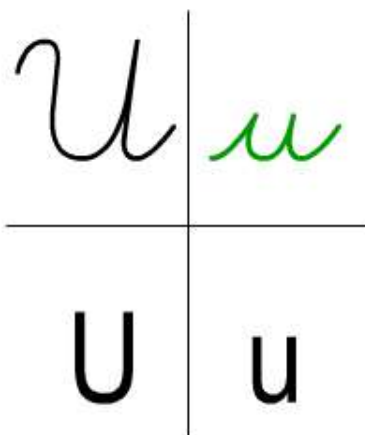


Guía de Apoyo Lenguaje


Nombre:

Curso:


1- Hacer un círculo en los dibujos que comienzan con la letra **u**



2- Escribe la letra



3.- Practiquemos la vocal U



4.- Dibuja objetos que comiencen con la vocal U

