

INGLÉS-SEGUNDO-OA6-GUIA 17-SEMANA 23.

Guía de INGLÉS SEGUNDO. Profesora Laritzza Guerra

Objetivo de la clase: Leer diálogos e instrucciones muy simples relacionados con información personal apoyándose en imágenes.

O.A.6 Leer y demostrar comprensión de textos como cuentos, rimas, chants, tarjetas de saludo, instrucciones y textos informativos, identificando: ideas generales del texto; personajes y acciones; vocabulario aprendido, palabras conocidas y expresiones de uso muy frecuente (I want...; Here!).

Indicador: Leen diálogos e instrucciones muy simples.

Habilidad: Comprensión de lectura.

***Obligatorio**

1. Nombre y Apellido *

2. CURSO *

Marca solo un óvalo.

Segundo A

Segundo B

Espero que hayas disfrutado de estos días de merecido descanso. Bienvenido de nuevo. Por ahora, Sigamos descubriendo cosas nuevas. RECUERDA, EL INGLÈS ES DIVERTIDO. ¡ASÍ QUE, DIVIÉRTETE APRENDIENDO!



RETROALIMENTACIÓN

LA SEMANA ANTERIOR TRABAJAMOS CON LOS NÚMEROS DESDE EL 1 HASTA EL 20. OBSERVA Y REPITE EN INGLÉS CON APOYO DE TU APODERADO.



Numbers Chart 1-20

| | | | |
|------------------------|-----------------------|-----------------------|----------------------|
| 1 One | 2 Two | 3 Three | 4 Four |
| 5 Five | 6 Six | 7 Seven | 8 Eight |
| 9 Nine | 10 Ten | 11 Eleven | 12 Twelve |
| 13 Thirteen | 14 Fourteen | 15 Fifteen | 16 Sixteen |
| 17 Seventeen | 18 Eighteen | 19 Nineteen | 20 Twenty |

Please visit our website www.ingilizcekampus.com

CON AYUDA DE ESTE VIDEO, PRACTICA LA PRONUNCIACIÓN CORRECTA DE CADA NÚMERO EN INGLÉS. NUESTRO AMIGO EL CANGREJO TE AYUDARÁ PARA QUE LO HAGAS LENTO Y LUEGO MÁS RÀPIDO. REPITE EL CHANT DOS VECES.



<http://youtube.com/watch?v=D0Ajq682yrA>

CONTENIDO

ESTA SEMANA APRENDEREMOS CÓMO PEDIR Y DAR INFORMACIÓN PERSONAL EN INGLÉS. OBSERVA ALGUNA DE ELLAS.

¿CUÁL ES TU NOMBRE? PARA RESPONDER TIENES DOS OPCIONES: YO SOY....(I'M _____) O MI NOMBRE ES...(MY NAME IS _____).

¿CUÁL ES TU APELLIDO?

BLOQUE I

Apellido: surname

What's your surname?

My surname is...

What's your phone number?

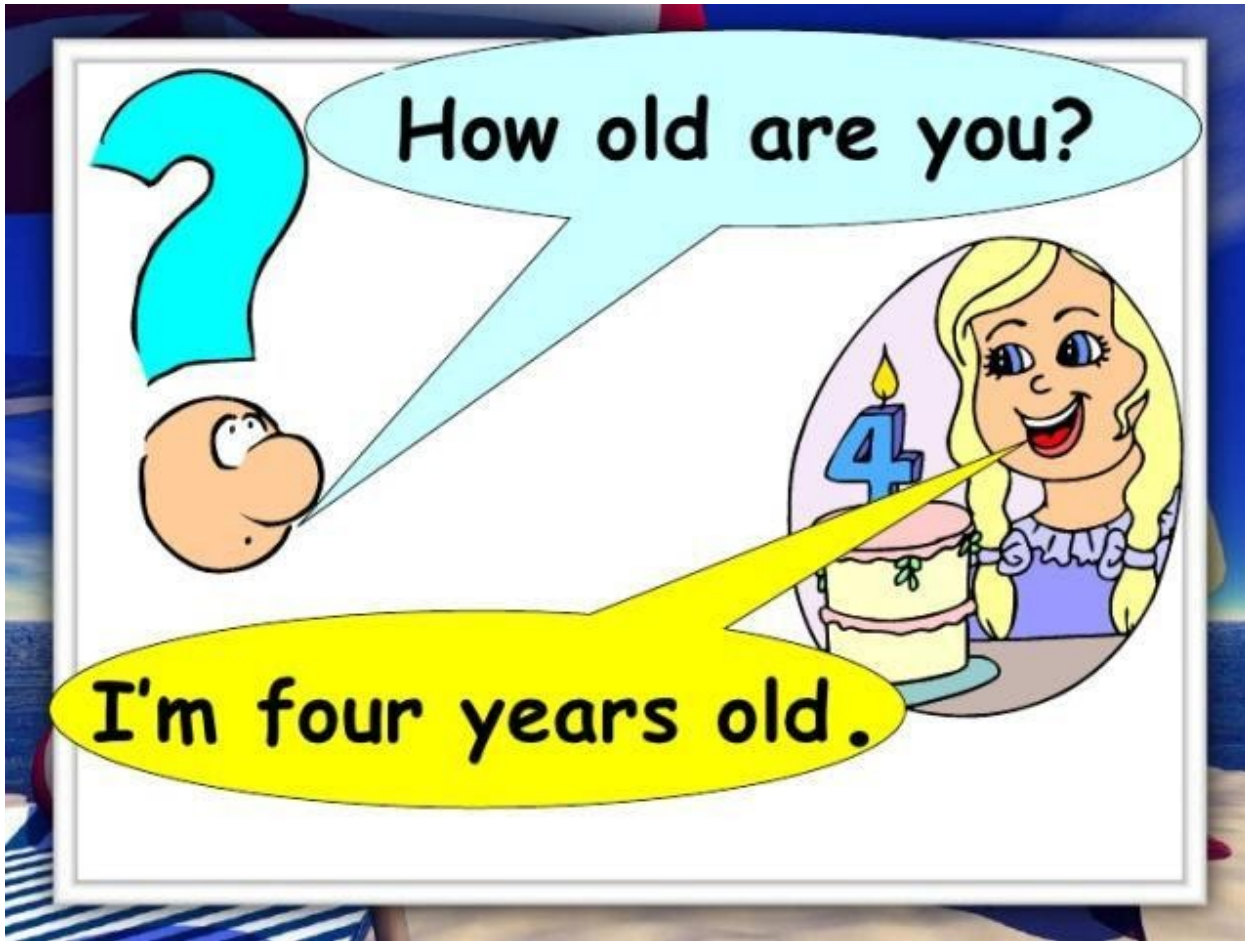



OOPS!



My phone number is
two - nine - five
three - two - one
eight - oh - one

¿CUÁNTOS AÑOS TIENES?





- - **What's your address**
?
- **It's 26, Oxford Street.**

RECUERDA NO TIENES QUE IMPRIMIR LAS ACTIVIDADES. PUEDES REALIZARLAS EN TU CUADERNO.

ACTIVIDADES

CON APOYO DEL VOCABULARIO ENCONTRADO EN ESTA GUÍA Y LA AYUDA DE TU APODERADO, SELECCIONA LA RESPUESTA CORRECTA .

3. 1.-What's your name? *

1 punto


Marca solo un óvalo.



a)



b)



c)

4. 2.- What's your phone number? *

1 punto


Marca solo un óvalo.



a)



b)



c)



5. READ THE PERSONAL INFORMATION ABOUT JANE AND CLICK ON THE RIGHT ANSWERS BELOW(Lee la información personal sobre Jane y selecciona debajo, las respuestas correctas). Puedes ayudarte con un diccionario. *


1 punto

SCHOOL _____

Name: _____ Surname: _____ Class: _____

Date: _____ Worksheet # _____

Personal information



Hello! My name is Jane Smith. I'm ten years old. My address is 17, Old Brompton Rd, London, England, and my phone number is 5897753. I'm a student at St. Mary's school. I like numbers, so I'm good at Maths.

1. Read the text and answer the following questions.

1. What's her first name?

2. What's her surname?

3. How old is Jane?

4. What's her address?

5. What's her phone number?

6. What's her favourite subject?

2. Complete the dialogue. Ask the questions.

1. _____?
My name is Joseph.

2. _____?
My surname is Gordon

3. _____?
I'm fourteen years old.

4. _____?
My address is 3, Turkey Rd, Oxford.

5. _____?
My phone number is 295663352.

6. _____?
My favourite colour is red.

Selecciona todos los que correspondan.

- a) Her surname is Lawrence.
- b) Her surname is Smith.
- c) Her address is 17, Old Brompton

- d) Her address is 15, New Brompton
- e) Her phone number is 6498832
- f) Her phone number is 5897753

En las clases online se aclaran todas las dudas; además practicaremos algunos diálogos donde se usaran estos términos de información personal.



Este contenido no ha sido creado ni aprobado por Google.

Google Formularios