

INGLÉS-SEGUNDOS-OA7-GUIA10-SEMANA 16.

Guía de INGLÉS SEGUNDOS. Profesora Laritzza Guerra

Objetivo de la clase: Leer y señalar lugares de la casa, tales como: garden, bathroom, living room, bedroom y otros, con ayuda de recursos audiovisuales.

O.A.7 Leer y demostrar comprensión de textos relacionados con temas conocidos o de otras asignaturas - la casa, partes de la casa.

Habilidad: Comprensión de lectura

***Obligatorio**

1. Nombre y Apellido *

2. CURSO *

Marca solo un óvalo.

Segundo A

Segundo B

Hello, dear friend! Creo que tendremos que acostumbrarnos por un tiempo a vernos a través de una pantalla. Pero veamos el lado positivo, la tecnología nos abre muchas puertas. RECUERDA, EL INGLÈS ES DIVERTIDO. ¡ASI QUE, DIVIERTETE APRENDIENDO!



RETROALIMENTACIÓN

La semana pasada aprendimos a contar los números desde 1 hasta el 20 en inglés. Es súper fácil. Repasemos de nuevo el vocabulario con esta divertida canción.



<http://youtube.com/watch?v=D0Ajq682yrA>

CONTENIDO

Si existe un lugar donde hemos pasado mucho tiempo en esta cuarentena, es en nuestra casa. Aprovechemos entonces, para conocer cómo se dice en inglés algunas partes de esta. Con ayuda de tu apoderado, repite los siguientes nombres en inglés.



KITCHEN



BEDROOM



BATHROOM



LIVINGROOM



DINING ROOM



GARDEN



GARAGE



Repite de nuevo los nombres en inglés de la casa, pero esta vez, recorre tu casa y ve señalando cada uno de ellos con ayuda de tu apoderado. Hazlo dos veces.

RECUERDA NO TIENES QUE IMPRIMIR LAS ACTIVIDADES. PUEDES REALIZARLAS EN TU CUADERNO.


ACTIVIDADES

CON AYUDA DE TUS PADRES, SELECCIONA LA RESPUESTA CORRECTA. NOTARÁS QUE DEJE UN ESPACIO EN BLANCO EN LA TRADUCCIÓN AL ESPAÑOL, PUES SE SUPONE QUE DEBES SABER A CUAL PARTE DE LA CASA ME REFIERO. AYÚDATE CON LAS IMÁGENES ANTERIORES.

3. 1.-Click the picture you think is a living room. (Haz click en la imagen que tu creas, es una _____). *

1 punto

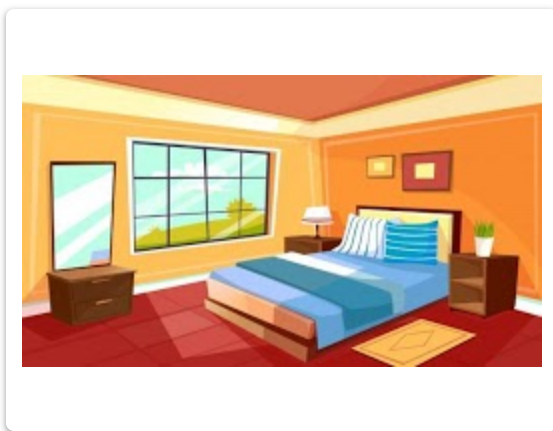
Marca solo un óvalo.



a)



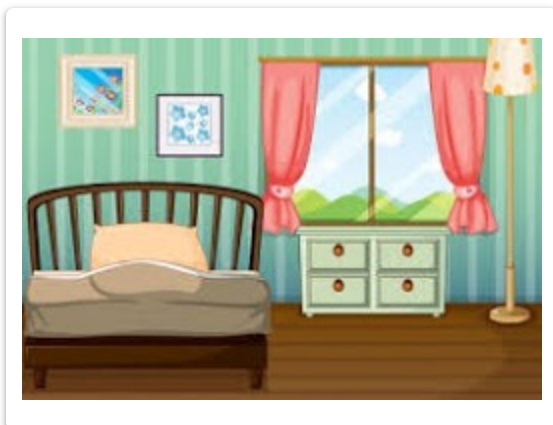
b)




Opción 3

4. 2.--Click the picture you think is a kitchen. (Haz click en la imagen que tu creas, es una _____). *


Marca solo un óvalo.



a)



b)



Opción 3


5. 3.--Click the picture you think is a garage. (Haz click en la imagen que tu creas, es un_____). *

1 punto

Marca solo un óvalo.



a)



b)



Opción 3



6. WRITE IN ENGLISH THE DIFFERENT ROOMS YOU HAVE IN YOUR HOUSE. FOR EXAMPLE: 1 punto
MY HOUSE HAS TWO BEDROOMS, ONE BATHROOM, ETC. (Escribe en inglés las
diferentes habitaciones que tienes en tu casa. Por ejemplo: Mi casa tiene dos cuartos,
un baño, etc). *



Este contenido no ha sido creado ni aprobado por Google.

Google Formularios