

INGLÉS-SEGUNDOS-OA5-GUIA 8-SEMANA 14.

Guía de INGLÉS SEGUNDOS. Profesora Laritzza Guerra

Objetivo de la clase: Repetir nombres y/o sonidos conocidos emitidos por animales de granja, a través de recursos audiovisuales.

O.A.5 Reaccionar a lo escuchado, estableciendo relaciones con experiencias personales y/o expresando sus ideas por medio de: dibujos y representaciones (figuras); mímicas y acciones; dramatizaciones; palabras o frases escritas.

Habilidad: Comprensión oral.

***Obligatorio**

1. Nombre y Apellido *

2. Curso: *

Marca solo un óvalo.

2° A

2° B

3. Los días siguen pasando y aún quedan muchas experiencias por compartir. No te preocupes, esta semana seguiremos descubriendo lo que puedes hacer a la distancia. RECUERDA, EL INGLÈS ES DIVERTIDO. ¡ASI QUE, DIVIERTETE APRENDIENDO!



RETROALIMENTACIÓN

La semana pasada trabajamos con las acciones que algunos animales PODÍAN(CAN) y NO PODÍAN(CAN`T) hacer. Súper fácil. Repasemos de nuevo el vocabulario con esta divertida canción.



http://youtube.com/watch?v=_lr0Mc6Qilo

CONTENIDO

4. Ya conoces los nombres de algunos animales salvajes que, normalmente encontramos en un zoológico o en la selva. Ahora, conocerás otros animales que podríamos encontrar en una granja(FARM ANIMALS). Estos animales también pueden conocerse como animales domésticos, ya que los puedes amaestrar. Con ayuda de tu apoderado, repite el nombre de cada uno de ellos en inglés.

FARM ANIMALS PICTURE DICTIONARY



GOAT



SHEEP



HORSE



GOOSE



CAT



DOG



PIG




DUCK



COW



RABBIT




CHICKEN



ROOSTER



TURKEY



PIGEON



DONKEY



6. No puede faltar la vaca(COW)



Te recuerdas cuando tus padres te preguntaban: ¿Cómo hace el perro?, ¿como hace el gato?, etc. Ahora, te invito a que practiques la pronunciación de los nombres de cada animal de granja; además de aprender los sonidos emitidos por cada uno de ellos. Repite el video tres veces. Trata de imitar el sonido que hace cada animal.



<http://youtube.com/watch?v=zXEq-QO3xTg>

RECUERDA NO TIENES QUE IMPRIMIR LAS ACTIVIDADES. PUEDES REALIZARLAS EN TU CUADERNO.

ACTIVIDADES

1.-Look at the animals pictures and click in the right sound they make. (Observa las imágenes de los animales y selecciona el sonido correcto que emiten ellos).

7. A PIG *

1 punto



Marca solo un óvalo.

a)neigh, neigh

b)oink, oink

c)moo, moo

8. A DUCK *

1 punto



Marca solo un óvalo.


- a) squeak, squeak
- b) cluck, cluck
- c) cuak, cuak



Marca solo un óvalo.

- a)baa, baa
- b)oink, oink
- c)cook-a doodle-doo, cook-a-doodle-doo

2.- Watch this video and pay attention. Then, choose all the options below about the animals you see from the video. (Observa el video y presta atención. Luego, elige todas las opciones que se relacionen con los animales que viste en el video). Puedes elegir más de una opción.



http://youtube.com/watch?v=D_sdGxUxz_4

Selecciona todos los que correspondan.

- a)CHICKEN
- b)GOAT
- c)DOG
- d)SNAKE
- e)FISH
- f)CAT
- g) MONKEY
- h)MOUSE
- l)FROG
- j)LION

Este contenido no ha sido creado ni aprobado por Google.

Google Formularios