



INGLES-SEGUNDOSAB-OA13-14-GUIA4-SEMANA6

Guía de INGLES 2º año A y B

Prof.: ISABEL LOBOVSKY P.

Nombre:	Curso:	Fecha:
Objetivo de la clase: reconocer y escribir nombres de animales. OA13 Escribir (por ejemplo: copiar o completar) palabras y oraciones simples de acuerdo a un modelo, acerca de temas conocidos o de otras asignaturas. OA14 Escribir, sobre la base de imágenes, para: identificar animales, acciones, objetos y partes de la casa, ocupaciones, lugares, comida; expresar sentimientos; expresar cantidades en números hasta el veinte; describir ubicación de objetos y acciones que ocurren al momento de hablar.	2 Año A-B	Semana 6

- ❖ REALIZAR GUIA JUNTO A UN ADULTO
- ❖ DESARROLLAR EN CUADERNO. NO NECESITA IMPRIMIR.
- ❖ ENVIAR ACTIVIDAD REALIZADA A PROFESORA JEFE.

Hello !! How are you today?












¡¡Hola !! ¿Cómo estás hoy? Ya estamos en la sexta semana de estudiar a distancia. Esto ha sido un poco extraño para todos, pero debemos poner todo nuestro esfuerzo para que todo salga bien. Yo los extraño mucho. A todos mis alumnos, a mis compañeros de trabajo, a mis amigos, las clases en la sala son mucho más entretenida, extraño cuando algo nos hace reír, cuando ustedes se ayudan para hacer una tarea, cuando cantamos y bailamos, etc... Espero que podamos volver a vernos pronto en clases, pero sin correr ningún riesgo. Por eso debemos cuidarnos y no salir. Por ahora sigamos aprendiendo. Tú debes poner todas las ganas de querer aprender.



Durante las guías y clases anteriores estuvimos aprendiendo los nombres de algunos animales en inglés a través de videos que escogí para ti. Espero que te hayan gustado. Es muy bueno que veas los videos porque aparte de ser entretenidos, tú aprendes a pronunciar las palabras muy bien. Además cuando escuches o leas esa palabra en inglés ya sabrás lo que significa.




Hoy quiero que aprendas más palabras. Más nombres de animales. ¡No te asustes!, vamos lentamente, además los nombres son muy parecidos en español. He escogido nombres fáciles para ti. De esta manera vas a reconocer las palabras y más adelante podrás entender oraciones pequeñas. Te darás cuenta que ya estás preparado para hacerlo al ver el ejemplo presentado más abajo.

Antes de comenzar vamos realizar un repaso de los animales que ya hemos visto.

		
MONKEY	CHICKEN	SHARK
		
FROG	SNAKE	BEE
		
ELEPHANT	PANDA	ZEBRA
		
FLAMINGO	BUFFALO	

Ahora vamos a ver un nuevo video con más nombres de animales. “zoo song” <https://www.youtube.com/watch?v=MvCmHiFcxwY>. Espero que te guste.

Actividad: Después de ver el video me gustaría que completes estos cuadros y dibujes los animales que no habíamos visto en las guías anteriores. Si no recuerdas puedes volver a ver el video y pausarlo cada vez que necesites. Si no quieres dibujar puedes buscar un recorte del animal que necesites. Recuerda también sus nombres. Yo haré el primero como ejemplo, luego te toca a ti:

		
TIGER	RHINO	PENGUIN

RECUERDA COPIAR EN TU CUADERNO SOLO LA ACTIVIDAD. ESTARÉ ESPERANDO PARA REVISAR.UN ABRAZO GRANDE Y CUIDATE MUCHO!!

