

# HISTORIA-SEGUNDOSAB-OA14-GUIA15-SEMANA16

Objetivo: Nombrar y aplicar algunas normas para la seguridad en la vía pública

OA:14. Conocer, proponer, aplicar y explicar la importancia de algunas normas necesarias para:

- cuidarse, cuidar a otros y evitar situaciones de riesgo (como seguridad vial, vías de evacuación, adaptaciones para discapacitados, zonas de silencio, etc.)
- organizar un ambiente propicio al aprendizaje y acogedor para todos (por ejemplo, respetar los turnos, cuidar el espacio y las pertenencias comunes y de sus pares, etc.)
- cuidar el patrimonio y el medioambiente.

Profesora: Marcela Martínez Galaz

**\*Obligatorio**

1. Nombre Completo: \*

---

2. Curso. \*

*Marca solo un óvalo.*

2°A

2°B



Hola niños, espero que luego de este receso estemos llenemos de energía y podamos continuar con nuestro trabajo, que será muy útil para nuestras vidas.



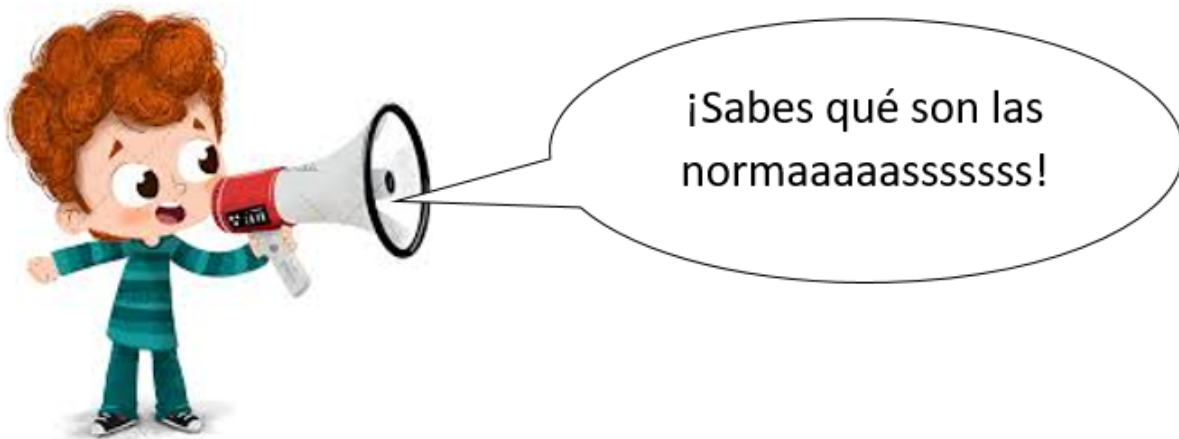
Para comenzar quiero que recordemos un resumen sobre las zonas naturales de Chile y luego iniciar un nuevo contenido, relacionado a Formación ciudadana que habla sobre la seguridad vial.

Recordemos nuestro mapa y sus zonas naturales.



Cada zona presenta diferentes características:

Zona Norte	Zona Central	Zona Sur	Zona Austral
*Clima: seco y árido.	*Clima: templado.	*Clima: lluvioso.	*Clima: Frío
*Vegetación: escasa, por falta de agua. (cactus)	*Vegetación: aumenta por el clima se distingue en esta zona La Palma chilena.	*Vegetación: abundante por la característica del clima.	*Vegetación: abundante, se caracterizan los bosques nativos.
*Fauna: llamas, alpacas, cabras etc.	*Fauna: puma	*Fauna: zorro, huemul	*Fauna: puma, huemul, ballenas, variedad de aves.



¿Qué son las normas?

**Las normas** son un conjunto de reglas que ayudan a mantener una buena convivencia entre personas a través del respeto, la solidaridad, el buen trato, la tolerancia entre otros valores. Es importante que existan normas en las distintas comunidades de las que formamos parte, con la familia, la escuela y la vía pública.

## Las normas en la vía pública

Otras comunidades a las que perteneces son tu barrio, localidad y ciudad. Para que haya un orden en las calles y evitemos accidentes, existen normas en la vía pública. Algunas de ellas son:



**Caminar siempre por las veredas.**



**Mirar a ambos lados antes de cruzar la calle y hacerlo por pasos peatonales.**



**Respetar los semáforos.**



**Bajarnos solo cuando el vehículo esté detenido y por el lado de la vereda.**

También existen señales de seguridad:

También a nuestro alrededor existen **señales de seguridad** que reducen los riesgos. Algunas de ellas son:




▲ Zona de seguridad. El color **verde** indica elementos de seguridad.



▲ Peligro electricidad. El color **amarillo** advierte de un peligro.

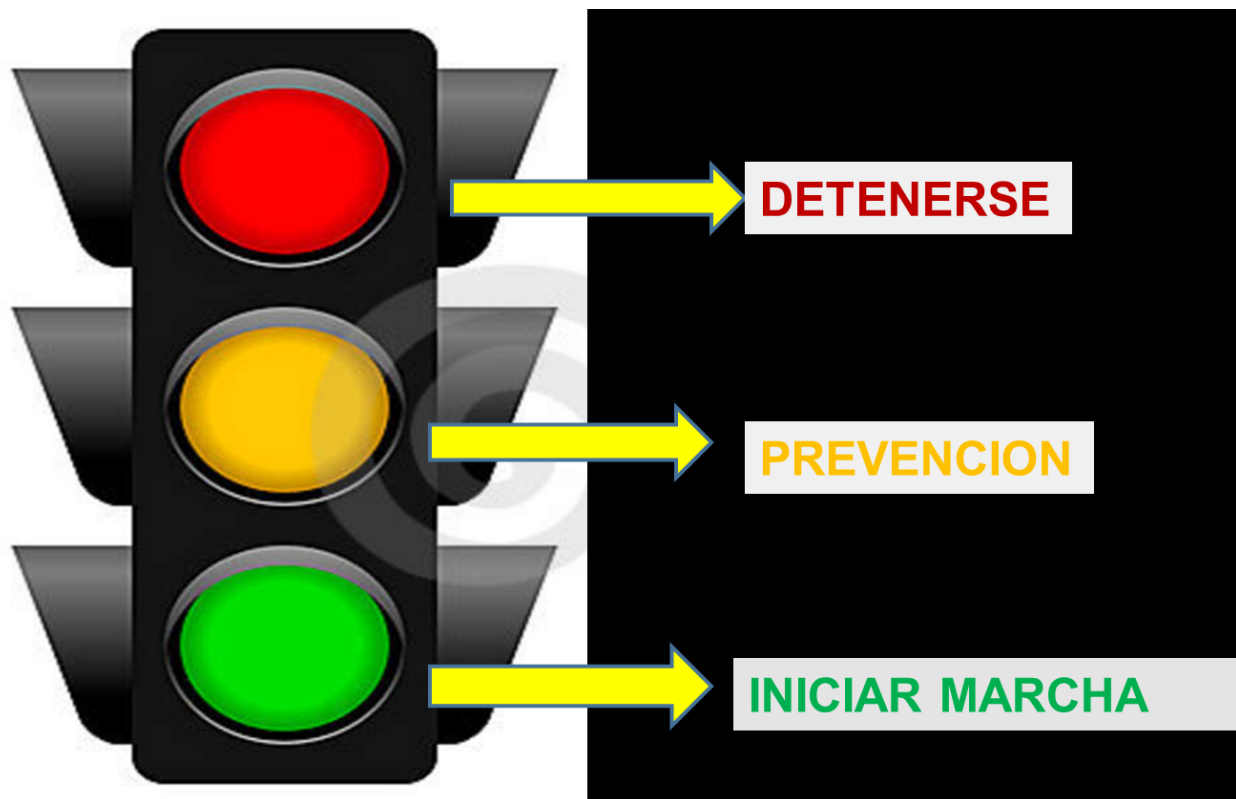


▲ Extintor. El color **rojo** indica seguridad contra incendios.



▲ Mantenga limpio. El color **azul** es señal de una acción obligatoria.

Un muy buen compañero en la vía pública es el semáforo ,recuerda la función de sus colores.



Observa el siguiente vídeo,que te dará algunos consejos prácticos para la seguridad vial.



[http://youtube.com/watch?v=\\_CJ\\_7dFShQE](http://youtube.com/watch?v=_CJ_7dFShQE)

3. 1.-¿Qué son las normas? \*

1 punto

4. 2.-¿Qué pasaría si no cumplimos con las normas de seguridad vial? \* 1 punto

---

5. 3.-¿Cómo es conocida esta señalética? \* 1 punto



*Marca solo un óvalo.*

- A) Parar.
- B) No estacionarse.
- C) Paso de cebra.

6. 4.-¿Qué significa el color rojo en el semáforo? \* 1 punto



*Marca solo un óvalo.*

- A) Prevención.
- B) Iniciar marchar.
- C) Detenerse.



7. 5.-¿Qué debes hacer antes de cruzar la calle? \*

1 punto

*Marca solo un óvalo.*

- A) Cruzar corriendo.
- B) Mirar para ambos lados.
- C) No mirar y cruzar.

8. 6.-Los peatones somos las personas que caminamos por las vías públicas.  
¿Cuál es el lugar correcto por el cual debes transitar? \*


1 punto

*Marca solo un óvalo.*

- A) Por las calles.
- B) Por las veredas.
- C) Por la vías de ciclistas.

9. 7.-¿Qué me indica el color amarillo del semáforo? \*

1 punto



*Marca solo un óvalo.*

- A) Parar
- B) Prevención
- C) Iniciar la marcha.

8.-Te invito a trabajar en tu texto de historia en la página 46./ 1.-Copia en tu cuaderno la definición de Vía pública, que ahí aparece. / 2.- Responde las preguntas 1 y 2 ,de la página 46.



10. Marca las alternativas que consideres correctas: \*

1 punto

**Ticket de salida**

**Al no respetar las normas de seguridad en la vía pública, ¿A qué te expones?**

---



---

*Selecciona todos los que correspondan.*

- A no tener accidentes.
- Me pueden atropellar.
- Puedo provocar un accidente automovilístico.
- Nada me sucederá.
- Me pueden cobrar una multa en dinero.

¡Buen Trabajo!



---

Este contenido no ha sido creado ni aprobado por Google.

Google Formularios