




ARTES VISUALES-SEGUNDOSAB-OA1-GUIA8-SEMANA9
Guía de ARTES VISUALES 2º año
Prof: Marcela Martínez Galaz

Nombre:	Curso:	Fecha:
Objetivo de la clase: Crear una pintura relacionada con el patrimonio cultural de Chile. O. A: Expresar y crear trabajos de arte a partir de la observación de animales. *entorno natural: figura humana y paisajes chilenos*entorno cultural: personas y patrimonio cultural de Chile*entorno artístico: obras de arte local, chileno, latinoamericano y del resto del mundo	2 año A-B	Semana 9

*No imprimas esta guía.



Recuerda que el último trabajo articulamos con historia y geografía, creando un paisaje natural, donde debían aparecer los tres conceptos trabajados: Relieve- vegetación - clima.

Hoy crearemos una pintura con el tema de patrimonio cultural de Chile

¿Qué es el Patrimonio cultural?



El patrimonio cultural es la herencia cultural propia del pasado de una comunidad, mantenida hasta la actualidad y transmitida a las generaciones presentes.

El Día del Patrimonio Cultural de Chile es una actividad anual, instaurada en Chile el año 1999, coordinada por el Consejo de Monumentos Nacionales de Chile, cuya finalidad es permitir a la ciudadanía en general conocer y disfrutar del patrimonio cultural, histórico y arquitectónico nacional. Se celebra los **últimos** domingos del mes mayo de cada año.

Algunos monumentos nacionales de Chile pueden ser




Moáis



Palacio de La Moneda



La Portada de Antofagasta




Iglesia de La Merced

Existen muchos más, te invito a observar este video para ampliar tu cultura
<https://cntvinfantil.cl/videos/proteccion-del-patrimonio/>

Actividad

- 1.-Escoge un monumento nacional de Chile, que te llame la atención y dibújalo en tu cuaderno amarillo. Puedes apoyarte de internet para buscar más imágenes e información sobre él.
- 2.-Puedes pintarlo con los lápices que más te agraden (cera, scripts, palo etc.).



¡Buen Trabajo!