

# MATEMATICA-PRIMEROAB-OA11-GUIA18-SEMANA18

Objetivo de la clase: Reconocer y continuar patrones de figuras y números hasta el 20.

OA 11: Reconocer, describir, crear y continuar patrones repetitivos (sonidos, figuras, ritmos...) y patrones numéricos hasta el 20, crecientes y decrecientes, usando material concreto, pictórico y simbólico, de manera manual y/o por medio de software educativo.

Profesoras: Irene Valenzuela - Leticia Bravo

**\*Obligatorio**

1. Nombre y apellido \*

---

2. Curso \*

*Marca solo un óvalo.*

1° año A

1° año B

Un cordial saludo a todos. Te recuerdo que para comprender mejor la guía, debes pedir a un adulto que la lea.



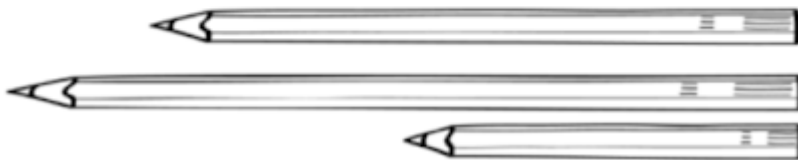
Hola niños y niñas las clases anteriores aprendieron todo acerca de la Longitud, compararon longitudes de diferentes objetos, y lo hicieron muy bien.

Esta semana comenzaremos con **Patrones y secuencias**.

ANTE DE CONTINUAR, RECORDEMOS QUÉ ES LA LONGITUD

**Longitud** es una medida de distancia o el largo de las cosas y que sirve **para** comparar las longitudes de lo que se mide.

Observa el objeto **más largo**.



Ahora que ya aprendiste y comparaste Longitudes. Te invito a reconocer patrones.

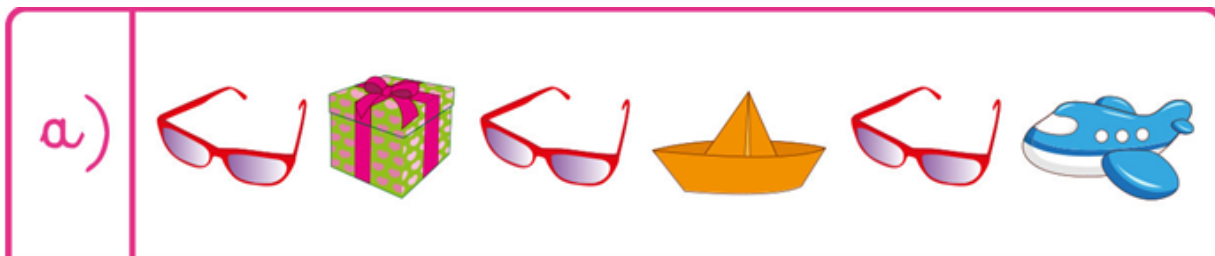
Un patrón es una regularidad, una regla o la parte que se repite una y otra vez dentro de una secuencia. Observa el ejemplo:



Observa las secuencias y descubre la imagen que se repiten para formar un patrón. Responde la pregunta 1 y 2.

3. 1.- \*

1 punto



Marca solo un óvalo.



Lentes




Regalo



Barquito de papele

4. 2.- \*

2 puntos




Marca solo un óvalo.




Tren




Trébol



Patito

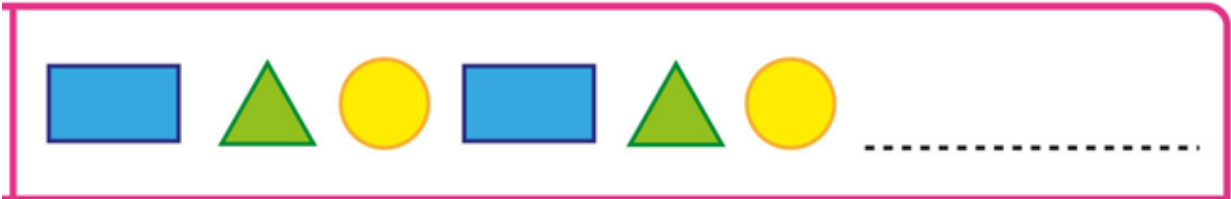


Ballena



Auto

5. 3.- ¿Cuáles podrían ser las dos figuras que vienen a continuación? \* 1 punto



Marca solo un óvalo.

- Triángulo y círculo  
 Rectángulo y triángulo  
 Círculo y rectángulo

6. 4.- En la siguiente secuencia numérica, ¿Qué números van a continuación? \* 1 punto



Marca solo un óvalo.

- 4 y 6  
 4 y 5  
 6 y 4

7. TICKET DE SALIDA: Marca la figura que continúa \*

1 punto



Marca solo un óvalo.

Pez

Auto

Flor

EXCELENTE TRABAJO...

---

Este contenido no ha sido creado ni aprobado por Google.

Google Formularios