

# LENGUAJE -PRIMEROAB-OA8-13- GUIA15-SEMANA15

Prof.: Leticia Bravo- Irene Valenzuela

Objetivo de la clase:

- Leer en forma comprensiva el cuento “ Mono Matía” y extraer información explícita del texto.
- Escribir la palabra de letras aprendidas que corresponde a una imagen.
- Leer ,transcribir y dibujar palabra de letras aprendidas.

OA: 8 Demostrar comprensión de narraciones que aborden temas que les sean familiares: extrayendo información explícita e implícita.

13 Experimentar con la escritura para comunicar hechos, ideas y sentimientos, entre otros.

**\*Obligatorio**

1. Nombre completo \*

---

2. Curso: \*

*Marca solo un óvalo.*

1° A

1 ° B



Hola niños(as) recordemos las actividades de la clase pasada...trabajamos en la comprensión lectora del texto "Mono Matías".

Luego respondimos la guía y trabajamos en el cuaderno, donde leíste, escribiste y dibujaste las palabras de letras aprendidas.

•En esta guía **recuerda que si necesitas ayuda pídele a un adulto que te apoye.**

Los invito a recordar brevemente la clase pasada.

En esta actividad debías preparar la lectura y luego realiza un dictado.

### 3.- Preparo mi lectura y dictado

**pi - pa - po - pe – pu**

**Pepo - pipa - papi - Pipo**

**Ema - mamá - mimo - amo**

**puma - papá – mapa – mami**

Ahora , a seguir preñiendo.

Lo conoces.....Recuerda ¿Cómo se llama? ¿De quién está enamorado el mono? ¿Qué alimentos comen el mono y la mona en el texto?



Escucha con atención el siguiente texto:

### **Mono Matías**

El mono Matías está enamorado de la mona que vive en la jaula de al lado. Le da la mano y la invita a comer, bananas, maní y también pastel. El mono Matías se pone a cantar, la mona lo mira y se pone a llorar.

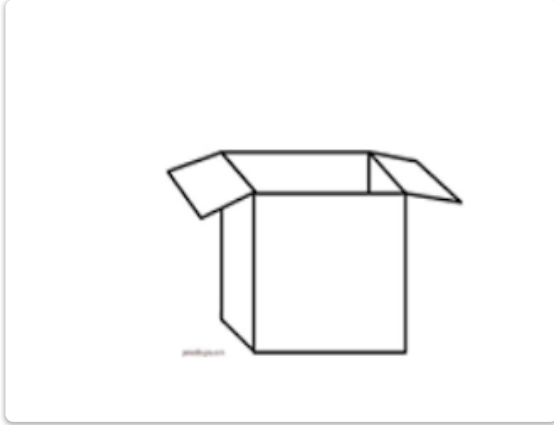


Responde las siguientes preguntas. Marca haciendo un clic en la alternativa correcta.

3. 1.- ¿La mona vive en una? \*

1 punto

Marca solo un óvalo.



Opción 1



Opción 2



Opción 3

4. 2.- La mona llora porque el mono Matías se puso a: \*

1 punto


Marca solo un óvalo.



Opción 1




Opción 2



Opción 3

Actividad 1. Observa el video y repite las sílabas



[v=9QKAxSYi34M](https://www.youtube.com/watch?v=9QKAxSYi34M)

<http://youtube.com/watch?>

## La letra



### Actividad 2

- Esta actividad la realizarás en el texto de estudio "Leo Primero" de Lenguaje y comunicación, en las páginas 102 -103 -104 . Acá deberás reconocer y escribirán la letra s.
- Recuerda enviarme fotos de las actividades.
- También puedes descargar el texto

[https://curriculumnacional.mineduc.cl/614/articles-145521\\_recurso\\_pdf.pdf](https://curriculumnacional.mineduc.cl/614/articles-145521_recurso_pdf.pdf)

Lee la silaba inicial

				$1+2=3$
<b>sa</b>	<b>se</b>	<b>si</b>	<b>so</b>	<b>su</b>

Preparo mi lectura y dictado:

<b>si</b>	<b>sa</b>	<b>so</b>	<b>se</b>	<b>su</b>
<b>es</b>	<b>us</b>	<b>is</b>	<b>as</b>	<b>os</b>
<b>sapo</b>	<b>osa</b>	<b>soso</b>	<b>oso</b>	
<b>suma</b>	<b>masa</b>	<b>misa</b>	<b>sopa</b>	

5. TICKET DE SALIDA : Observa el dibujo. Luego lee y marca la palabra correcta, haciendo un clic en la respuesta correcta . \*

1 punto



Marca solo un óvalo.

sapo

sepa

sopa

Felicitaciones!!!! Te invito a cantar.....

Felicitaciones!!!! Te invito a cantar....."La serpiente de tierra caliente"



[http://youtube.com/watch?](http://youtube.com/watch?v=28zybDmFSrA)

[v=28zybDmFSrA](http://youtube.com/watch?v=28zybDmFSrA)

---

Este contenido no ha sido creado ni aprobado por Google.

Google Formularios



