

LENGUAJE -PRIMEROAB-OA8-GUIA14-SEMANA14

Prof.: Leticia Bravo- Irene Valenzuela

Objetivo de la clase:

- Leer en forma comprensiva el cuento “ Mono Matía” y extraer información explícita del texto.
- Escribir la palabra de letras aprendidas que corresponde a una imagen.
- Leer ,transcribir y dibujar palabra de letras aprendidas.

OA: 8 Demostrar comprensión de narraciones que aborden temas que les sean familiares: extrayendo información explícita e implícita.

Establecer relaciones de temporalidad en un texto.

- 13 Experimentar con la escritura para comunicar hechos, ideas y sentimientos, entre otros.

***Obligatorio**

1. Nombre completo: *

2. Curso: *

Marca solo un óvalo.

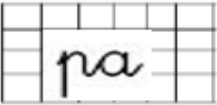

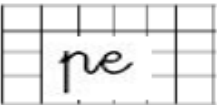

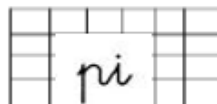

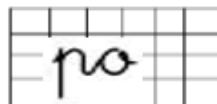
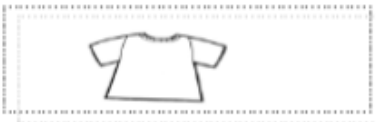
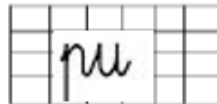

1°A

1°B






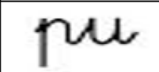

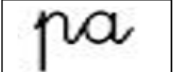




Hola niños(as) recordemos las actividades de la clase pasada...trabajamos en la comprensión lectora del cuento “El pintor de pajaritos”.
Luego reconocimos, escribimos y leímos sílabas con letra **p**.
•En esta guía **recuerda que si necesitas ayuda pídele a un adulto que te apoye.**

1.- Lee cada sílaba y luego **transcribelas** en la cuadrícula con letra manuscrita. Luego **dibuja** en el recuadro un objeto que comience con cada sílaba.

pa		⇒	
pe		⇒	
pi		⇒	
po		⇒	
pu		⇒	

2.-Observa el dibujo y escribe su sonido inicial con letra manuscrita:

3.- Preparo mi lectura y dictado

pi - pa - po - pe – pu

Pepo - pipa - papi - Pipo

Ema - mamá - mimo - amo

puma - papá – mapa – mami

Ahora a seguir aprendiendo. Observa la imagen y descubre ¿De qué se tratará ,lo que vamos a leer? Recuerda que si necesitas ayuda pídele a un adulto que te apoye.



Mono Matías

El mono Matías está enamorado de la mona que vive en la jaula de al lado. Le da la mano y la invita a comer, bananas, maní y también pastel. El mono Matías se pone a cantar, la mona lo mira y se pone a llorar.



Responde las siguientes preguntas. Marca haciendo un clic en la alternativa correcta.

3. 1.- ¿Cómo se llama el mono? *

1 punto

Marca solo un óvalo.

- Martín
- Matías
- Marco

4. 2.- ¿De quién está enamorado el mono? *

1 punto


Marca solo un óvalo.



Opción 1



Opción 2



Opción 3

Estas actividades la realizarás en el en cuaderno de Lenguaje y Comunicación



5. Responde la siguiente pregunta. Marca la alternativa correcta haciendo un clic. Observa el dibujo y lee donde esta escrito correctamente. * 1 punto



Marca solo un óvalo.

- pilo
- mula
- pila



¡Felicitaciones!
Recuerda que debes leer todos
los días.

Este contenido no ha sido creado ni aprobado por Google.

Google Formularios