




## LENGUAJE -PRIMEROAB-OA2-3-4-18-GUIA6-SEMANA6

Guía de Lenguaje y Comunicación 1º año A - B

Prof.: Leticia Bravo- Irene Valenzuela

<b>Nombre:</b>		
<b>Objetivo de la clase:</b> Responder preguntas que hacen referencia a la información de un texto escuchado. • Reconocer y escribir la letra <b>m</b> en combinación con distintas vocales. <b>OA:2-3-4-18</b>	<b>Curso:</b> 1º A- B	<b>Fecha:</b> Mayo Semana 6

- Responde esta guía, si necesitas ayuda pídele a un adulto que te apoye.



- Recuerda si no puedes imprimirlas; trabaja tu cuaderno de Lenguaje.

Recuerda el cuento "El regalo de Mili", si lo quieres volver a leer, lo encontraras en el anexo.

¿Qué le regala primero la mamá a Mili? Marca



Un libro.



Una mochila.



Una muñeca.

¿Qué regalo prefería Mili? Dibuja y escribe su nombre

---

## LENGUAJE -PRIMEROAB-OA2-3-4-18-GUIA6-SEMANA6


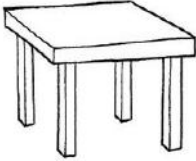



Recuerda

Con qué sonido empieza la palabra **mochila**.

¿Podrían decir con qué sonido empieza la palabra **mariposa**?



Lee la sílaba inicial

				
<b>ma</b>	<b>me</b>	<b>mi</b>	<b>mo</b>	<b>mu</b>

### Actividades

1.- ¿Con qué sílaba empieza? Une con una línea



LENGUAJE -PRIMEROAB-OA2-3-4-18-GUIA6-SEMANA6


2.- Escribe la sílaba inicial:











3.- Prepara la lectura

mi

ma

mo

me

mu

mamá

**E**ma

**M**imí

ama

**M**emo

mami

mimo

mume

**E**ma ama a **M**emo.

**M**i mamá me mima.

M m

MUY BIEN¡!!!!