

INGLÉS-PRIMERO-OA6-GUIA 17-SEMANA 23.

Guía de INGLÉS PRIMERO. Profesora Laritzza Guerra

Objetivo de la clase: Identificar algunas palabras sobre partes del cuerpo en textos literarios con apoyo de imágenes y recursos audiovisuales.

O.A.6 Leer y demostrar comprensión de textos como cuentos, rimas, chants, tarjetas de saludo, instrucciones y textos informativos, identificando: ideas generales del texto; personajes y acciones; vocabulario aprendido, palabras conocidas y expresiones de uso muy frecuente (I want...; Here!)

Indicador: Identifican algunas palabras sobre partes del cuerpo en textos literarios.

Habilidad: Comprensión de lectura.

***Obligatorio**

1. Nombre y Apellido *

2. CURSO *

Marca solo un óvalo.

Primero A

Primero B

Espero que hayas disfrutado de estos días de merecido descanso. Bienvenido de nuevo. Por ahora, Sigamos descubriendo cosas nuevas. RECUERDA, EL INGLÈS ES DIVERTIDO. ¡ASÍ QUE, DIVIÉRTETE APRENDIENDO!



RETROALIMENTACIÓN

EN LA GUÍA ANTERIOR, APRENDIMOS A RECONOCER ALGUNAS PARTES DEL CUERPO.
REPASEMOS DE NUEVO.

Identify and name basic parts of the human body



Head, shoulders, knees and toes,
knees and toes.



Knight Owl Teaching Resources

Science

eyes



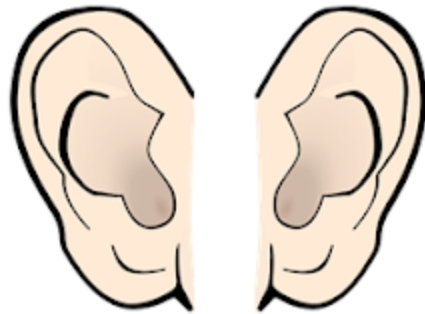
nose



mouth



ears



EN LA GUÍA DE ESTA SEMANA SEGUIREMOS TRABAJANDO CON LAS PARTES DEL CUERPO. ESTA VEZ NOS APOYAREMOS DE ALGUNOS TEXTOS COMO POEMAS O CHANTS. OBSERVA, EN LA SIGUIENTE CANCIÓN SE NOMBRAN ALGUNAS PARTES DEL CUERPO QUE YA CONOCES(nose, toes and head). ¿LOS PUDISTE IDENTIFICAR? TAMBIÉN MENCIONAN OTRAS PARTES DEL CUERPO COMO : HANDS(manos), FINGERS(dedos).

The Body Parts Song

(To the tune "Where is Thumbkin")

Here's my head.

Here's my nose.

See my hands,
touch my toes.

Reach up with my fingers,
high as they can go.

Wave them back,
to and fro.



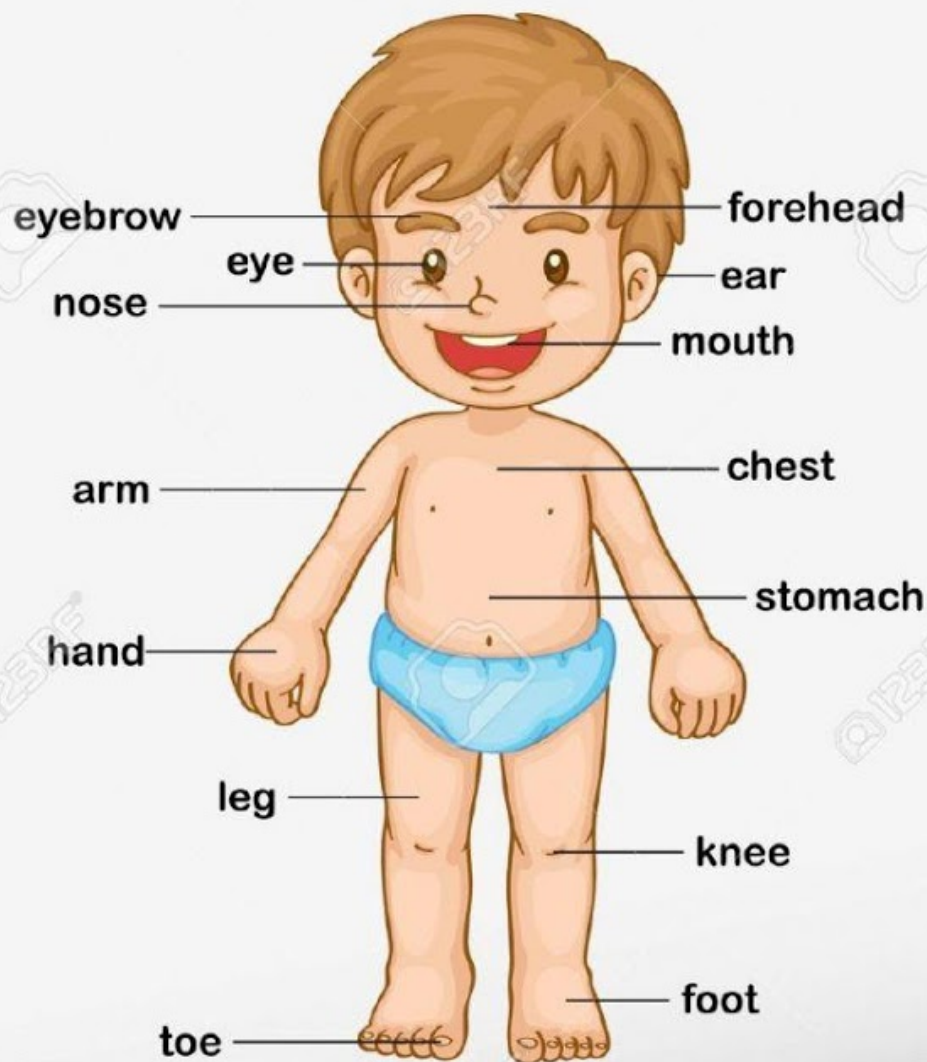
TE INVITO A MOVER ESE CUERPO CON ESTA DIVERTIDA VERSIÓN SOBRE LAS PARTES DEL CUERPO. REPASAMOS DE NUEVO.



<http://youtube.com/watch?v=h4eueDYPTlg>

¡VAMOS! CONOZCAMOS OTRAS PARTES DEL CUERPO. CON AYUDA DE TU APODERADO, REPITE. CUALQUIER DUDA, SE ACLARARÀ EN LAS CLASES ONLINE.

BODY PARTS




ACTIVIDADES

CON APOYO DEL VOCABULARIO ENCONTRADO EN ESTA GUÍA Y LA AYUDA DE TU APODERADO, SELECCIONA LA PARTE DEL CUERPO AL CUAL ME REFIERO.

3. 1.-HAND *

1 punto

Marca solo un óvalo.



a)



b)

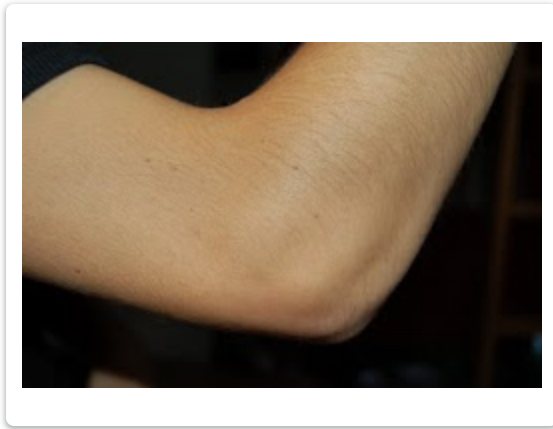


c)

4. 2.-LEGS *

1 punto

Marca solo un óvalo.



a)



b)



c)



5. READ THE POEM AND THEN CLICK ON THE PARTS OF THE BODY BELOW YOU IDENTIFY. (Lee el poema y luego selecciona debajo las partes del cuerpo que hayas identificado). *

1 punto

All of Me
by Jessica McDonald

My hands are for clapping 

My arms can hug tight 

My fingers can snap 

Or can turn out the light 

My legs are for jumping 

My eyes help me see 

This is my body,
And I love all of me! 

Created by Play Learn Love
Clipart from mycutegraphics.com

Selecciona todos los que correspondan.

- a) eyes
- b) elbow
- c) shoulder
- d) nose
- e) knees
- f) hands
- g) chest
- h) legs

i)arms

j)toes

k)fingers

l)mouth



Este contenido no ha sido creado ni aprobado por Google.

Google Formularios