

INGLÉS-PRIMERO-OA6-GUIA 15-SEMANA 21.

Guía de INGLÉS PRIMERO. Profesora Laritzza Guerra

Objetivo de la clase: Identificar personajes por medio de palabras como he/she con apoyo de imágenes.

O.A. Leer y demostrar comprensión de textos como cuentos, rimas, chants, tarjetas de saludo, instrucciones y textos informativos, identificando: ideas generales del texto; personajes y acciones; vocabulario aprendido, palabras conocidas y expresiones de uso muy frecuente (I want...; Here!)

Indicador: Identifican personajes por medio de palabras como he/she.

Habilidad: Comprensión de lectura..

***Obligatorio**

1. Nombre y Apellido *

2. CURSO *

Marca solo un óvalo.

Primero A

Primero B

Seguimos ideando nuevas herramientas para lograr que tu aprendizaje a distancia sea de calidad. Por ahora, Sigamos descubriendo cosas nuevas. RECUERDA, EL INGLÉS ES DIVERTIDO. ¡ASI QUE, DIVIERTETE APRENDIENDO!



RETROALIMENTACIÓN

Tenemos varias semanas trabajando con la familia. Repite sus nombres en inglés.

grandma
abuela



grandpa
abuelo



dad
papa



mom
mama



aunt
tía



brother
hermano



uncle
tío



sister
hermana



cousin
prima/primo



baby
bebé

Aprendimos parte de sus características.

tall



short



shutterstockunlimited®

También practicamos diferentes acciones que podían hacer.



CONTENIDO

HOY APRENDEREMOS COMO USAR PALABRAS QUE NOS AYUDAN A IDENTIFICAR EL GÉNERO DE LAS PERSONAS. CUANDO VAMOS A REFERIRNOS A ALGUIEN QUE ES NIÑA O MUJER, USAMOS EL PRONOMBRE PERSONAL "SHE". SI NOS VAMOS A REFERIR A UN NIÑO U HOMBRE, USAREMOS "HE".



SHE



HE

THE PRONOUN(EI pronombre). Se usa para sustituir el nombre de una persona.

Pronouns

Take the place of a noun



She

Example: **She** is playing.




He

Example: **He** is happy.

SHE IS MY MOM. (Ella es mi mamá).



HE IS MY DAD.(Èl es mi papà).



Si queremos referirnos a algún personaje de la familia. En lugar de decir: My mom dances(Mi mamá baila), puedo decir, She dances(ella baila).



En lugar de decir: My grandpa is fat(mi abuelo es gordo), puedo decir, He is fat(èl es gordo).



shutterstock.com • 206967532

RECUERDA NO TIENES QUE IMPRIMIR LAS ACTIVIDADES. PUEDES REALIZARLAS EN TU CUADERNO.

ACTIVIDADES

CON APOYO DEL VOCABULARIO ENCONTRADO EN ESTA GUÍA Y LA AYUDA DE TU APODERADO, SELECCIONA EL PERSONAJE AL CUAL ME REFIERO EN LA ORACIÓN.

3. 1.-SHE IS MY GRANDMA. *

1 punto


Marca solo un óvalo.



a)



b)



c)

4. 2.-HE IS MY BROTHER. *

1 punto


Marca solo un óvalo.



a)



b)



c)



5. (WATCH THE IMAGE AND AND CLICK THE RIGHT SENTENCE BELOW(Observa la imagen y selecciona la oración correcta debajo). *

1 punto



Marca solo un óvalo.

- a)He sings.
- b)She climbs.
- c)She sings.



Este contenido no ha sido creado ni aprobado por Google.

Google Formularios