

INGLÉS-PRIMEROS-OA2-GUIA 8-SEMANA 14.

Guía de INGLÉS PRIMEROS. Profesora Laritzza Guerra

Objetivo de la clase: Repetir frases y/o palabras relacionadas con útiles escolares, a través de recursos audiovisuales.

O.A.2 Comprender textos orales relacionados con temas conocidos o de otras asignaturas -la escuela. artículos escolares.

Habilidad: Comprensión oral.

***Obligatorio**

1. Nombre y Apellido *

2. Curso *

Marca solo un óvalo.

1°A

1°B

3. Los días siguen pasando y aún quedan muchas experiencias por compartir. No te preocupes, esta semana seguiremos descubriendo lo que puedes hacer a la distancia. RECUERDA, EL INGLÈS ES DIVERTIDO. ¡ASI QUE, DIVIERTETE APRENDIENDO!




RETROALIMENTACIÓN

La semana pasada aprendimos a saludarnos y despedirnos en anglès. Sùper fàcil. Repasemos de nuevo el vocabulario con estos dos videos.



http://youtube.com/watch?v=dy_BWXT6Fjc



<http://youtube.com/watch?v=STMI4yjPpoM>

CONTENIDO

4. Cuando regresemos a clases, disfrutaremos de entrar en nuestra sala y ver todos los artículos escolares con los que trabajaremos juntos. Muchos de estos artículos, te ayudarán en este proceso tan divertido de aprendizaje. A continuación, te invito a ver el siguiente video y con ayuda de las imágenes que verás en tu libro, en la página 12 y 13, repite los nombres en inglés de estos suministros escolares. Notarás que la goma de borrar tiene dos formas de llamarlas en inglés(eraser-rubber); igualmente la mochila(school bag-backpack).
-

Escucha tres veces el video, sólo hasta la marca de 1:40 minutos.



<http://youtube.com/watch?v=JINqWAZlcsc>

RECUERDA NO TIENES QUE IMPRIMIR LAS ACTIVIDADES. PUEDES REALIZARLAS EN TU CUADERNO.

ACTIVIDADES

TELL ME, WHAT'S THIS? READ THE SENTENCE ABOUT SCHOOL SUPPLIES AND CHOOSE THE RIGHT PICTURE. (Dime, ¿qué es esto? Lee la oración relacionada con suministros escolares y elige la imagen correcta. PIDE AYUDA A TU APODERADO PARA SELECCIONAR LA RESPUESTA QUE CORRESPONDA.


5. 1.-IT IS A RULER. *

1 punto

Marca solo un óvalo.



a)



b)



c)


6. 2.- IT IS A PENCIL. *

1 punto

Marca solo un óvalo.



a)



b)



c)

7. 3.-BOOK ACTIVITY, PAGE 8, ACTIVITY Nº 1. FOLLOW THE EXAMPLE, TRACE AND MATCH THE RIGHT SCHOOL SUPPLIES (Libro de actividades página 8, actividad nº1. Sigue el ejemplo, traza y señala el artículo escolar correcto)

8. 3.-BOOK ACTIVITY, PAGE 9, ACTIVITY Nº 2. FOLLOW THE EXAMPLE, LOOK AT THE SCHOOL SUPPLIES THE KIDS ARE WATCHING AND WRITE THE ANSWER IN THE BLANKS, TAKING INTO ACCOUNT THE WORDS FROM THE BOX. (Libro de actividades página 9, actividad nº2. Sigue el ejemplo, mira los artículos escolares que los niños están observando y escribe la respuesta en el espacio en blanco, tomando en cuenta las palabras propuestas del cuadro).

Este contenido no ha sido creado ni aprobado por Google.

Google Formularios