



## TAREA-REVISIÓN-HISTORIA-PRIMEROAB-OA2-GUIA11-SEMANA11

Guía de Historia 1º año A y B  
Prof.: Irene Valenzuela – Leticia Bravo

Nombre:	Curso:	Fecha:
<b>Objetivo de la clase:</b> Identificar eventos de su semana usando categorías como antes-después, ayer-hoy y mañana y día-noche.	1º año A-B	Semana 11
<b>OA2:</b> Secuenciar acontecimientos y actividades de la vida cotidiana, personal y familiar, utilizando categorías relativas de ubicación temporal, como antes, después; ayer, hoy, mañana; día, noche; este año, el año pasado, el año próximo.		

Para realizar esta guía necesitas a un adulto que te apoye.  
No es necesario que imprimas, puedes trabajar en tu cuaderno de Historia.  
Pide a un adulto que te lea el texto.

### Recordando... Antes, ahora y después



Hola niños y niñas, esta semana recordaremos las acciones que realizamos “antes, ahora y después”

**Todas las actividades que realizamos tienen una secuencia, es decir, tienen un orden, no se hacen al mismo tiempo.**

Para ordenarlas usamos las siguientes palabras:

<b>Antes</b> Para decir algo que ya pasó.	<b>Ahora</b> Para decir lo que está ocurriendo en el instante.	<b>Después</b> Para decir lo que haremos luego.
--	---	--

### ACTIVIDAD

1. Identifica el “antes y después”, dibujando para completar las secuencias.

<b>Antes</b>	<b>Ahora</b>	<b>Después</b>
<p>Podría dibujarse en la cama despertando.</p> 		<p>Ya vestido con el uniforme del colegio.</p> 



TAREA-REVISIÓN-HISTORIA-PRIMEROAB-OA2-GUIA11-SEMANA11





Guía de Historia 1º año A y B  
Prof.: Irene Valenzuela – Leticia Bravo

¿Cuáles son los momentos del día?

El día tiene tres momentos en que puedes realizar tus actividades: **mañana, tarde y noche**



Ahora comenta con tu familia qué hacen en la “mañana, tarde y en la noche”, luego identifica pintando el  según la actividad que realizas en cada momento del día.

<b>Mañana</b>	 <input checked="" type="radio"/>	 <input type="radio"/>
<b>Tarde</b>	 <input type="radio"/>	 <input checked="" type="radio"/>
<b>Noche</b>	 <input type="radio"/>	 <input checked="" type="radio"/>

¡¡EXCELENTE TRABAJO!!