



TAREA-REVISION-HISTORIA-PRIMEROAB-OA3-GUIA8-SEMANA8

Guía de Historia 1º año A y B
Prof.: Irene Valenzuela – Leticia Bravo

Nombre:	Curso:	Fecha:
Objetivo de la clase: Recolectar información de sus experiencias personales por medio de fuentes orales.	1º año A-B	Semana 8
OA: 3 Registrar y comunicar información sobre elementos que forman parte de su identidad personal (nombre, fecha de nacimiento, lugar de procedencia, ascendencias, gustos, intereses, amigos y otros) para reconocer sus características individuales.		

La siguiente actividad es importante que la hagas con un adulto responsable que lea lo que tengas que hacer.



Hola niños y niñas, esta semana conoceremos lo importante que somos en nuestra sociedad. Cada uno de nosotros somos únicos e irrepetibles. Todos tenemos una identidad, un lugar de procedencia y distintas maneras de pasar el tiempo con nuestras familias.

Ahora vamos a conocer un poco de tu vida y tu entorno

ACTIVIDAD

I. Dibuja como es el lugar donde tú vives.









Se sugiere que los estudiantes dibujen el lugar y entorno donde vive. Lo ideal es que una vez dibujado, lo pinte.



TAREA-REVISION-HISTORIA-PRIMEROAB-OA3-GUIA8-SEMANA8

Guía de Historia 1º año A y B
Prof.: Irene Valenzuela – Leticia Bravo

II. Marca con una X los integrantes que componen tú Familia. **Los estudiantes deben identificar y marcar a cada integrante de su familia, ejemplo**

			
Mamá	Papá	Abuela	Abuelo
			
Hermano	Hermana	Tía	Tío

III. Pintan 5 características que identifican a tú familia, piensa en ellos y responde.




Cariñosa	Amable	Conversadora	Gritona
Respetuosa	Responsable	Solidaria	Unida
Solidaria	Divertida	Chistosa	Protectora

En esta actividad no existen respuestas incorrectas.

IV. Según los cambios que has tenido durante el tiempo Dibújate cuando:

Aquí puedes dibujarte o pegar una foto tuya de bebé	En esta parte puedes pegar una foto tuya de la actualidad o dibujarte.
Eras Bebé	Como eres ahora

V. Marca con una X en qué etapa de la secuencia de tú vida estas ahora.

		
---	--	---