



TAREA-REVISION-CIENCIAS NATURALES-PRIMEROAB-OA1-GUIA11-SEMANA11

Guía de Ciencias Naturales 1º año A - B

Prof.: Leticia Bravo- Irene Valenzuela


| | | |
|--|--------------------------|--------------------------------------|
| Nombre: | Curso: 1º A- B | Fecha: junio Semana 11 |
| Objetivo de clases: Clasificar la forma de alimentación de algunos animales, agrupándolos, de acuerdo a sus características. | | |
| OA: reconocer y observar, por medio de la exploración, que los seres vivos crecen, responden a estímulos del medio, se reproducen y necesitan agua, alimento y aire para vivir, comparándolos con las cosas no vivas. | | |

***No imprimas esta guía.**



Hola niños(as) recuerdan que la clase pasada clasificamos, la forma de reproducción de algunos seres vivos, agrupándolos, de acuerdo a sus características.

Los seres humanos y algunos animales como el caballo nacen del vientre materno, esto quiere decir que antes de nacer pasan un cierto tiempo en el vientre de sus mamás. Esta reproducción se denomina vivíparos.



TAREA-REVISION-CIENCIAS NATURALES-PRIMEROAB-OA1-GUIA11-SEMANA11

Hay animales que se reproducen y ponen huevos, como la gallina.
Esta reproducción se denomina ovíparos.



Ahora a seguir aprendiendo de los seres vivos, pero de cómo se alimentan

¿De qué se alimentan los animales?

Los seres vivos necesitan: aire, alimento y agua, para poder sobrevivir.

Clasificación de los animales según de qué se alimentan pueden ser:
carnívoros, herbívoros u omnívoros.

Los animales que comen carne se llaman carnívoros.

Los carnívoros, como el puma y el oso polar, tienen colmillos que les permiten desgarrar la carne.



TAREA-REVISION-CIENCIAS NATURALES-PRIMEROAB-OA1-GUIA11-SEMANA11

Los animales que comen plantas, frutos y hojas se llaman **herbívoros**.

Los herbívoros, como la oveja y la vaca, tienen dientes grandes y planos que les permiten moler el alimento.



Los animales que se alimentan de hierbas, plantas y carne se llaman **omnívoros**.

Los omnívoros, como el oso pardo y el zorro, tienen algunos dientes afilados y otros planos.



TAREA-REVISION-CIENCIAS NATURALES-PRIMEROAB-OA1-GUIA11-SEMANA11

Actividad 1

- Esta actividad la realizarás en el texto de actividades “Ciencias Naturales 1°basico” en la página 33, donde deberás clasificar ,uniendo cada animal con su forma de alimentación.
- También puedes descargar el texto





https://curriculumnacional.mineduc.cl/614/articles-145397_recurso_pdf.pdf

- Si necesitas ayuda pídele a un adulto que te apoye.

Actividad 8 ¿De qué se alimentan los animales?

► **Identificaré** la forma de alimentación de algunos animales.

Une cada animal con su forma de alimentación.



Carnívoros

Herbívoros

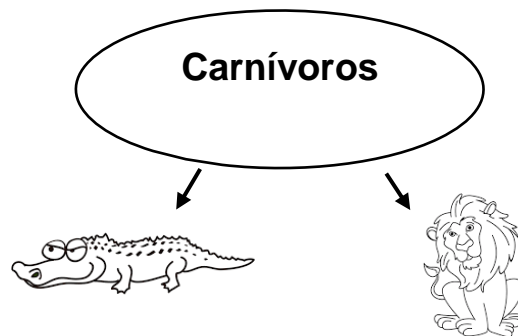
Omnívoros

The diagram shows four images of animals connected to three categories of feeding habits. The green lizard is connected to Carnívoros. The koala is connected to Herbívoros. The sparrows are connected to Omnívoros. The pigs are connected to Omnívoros.

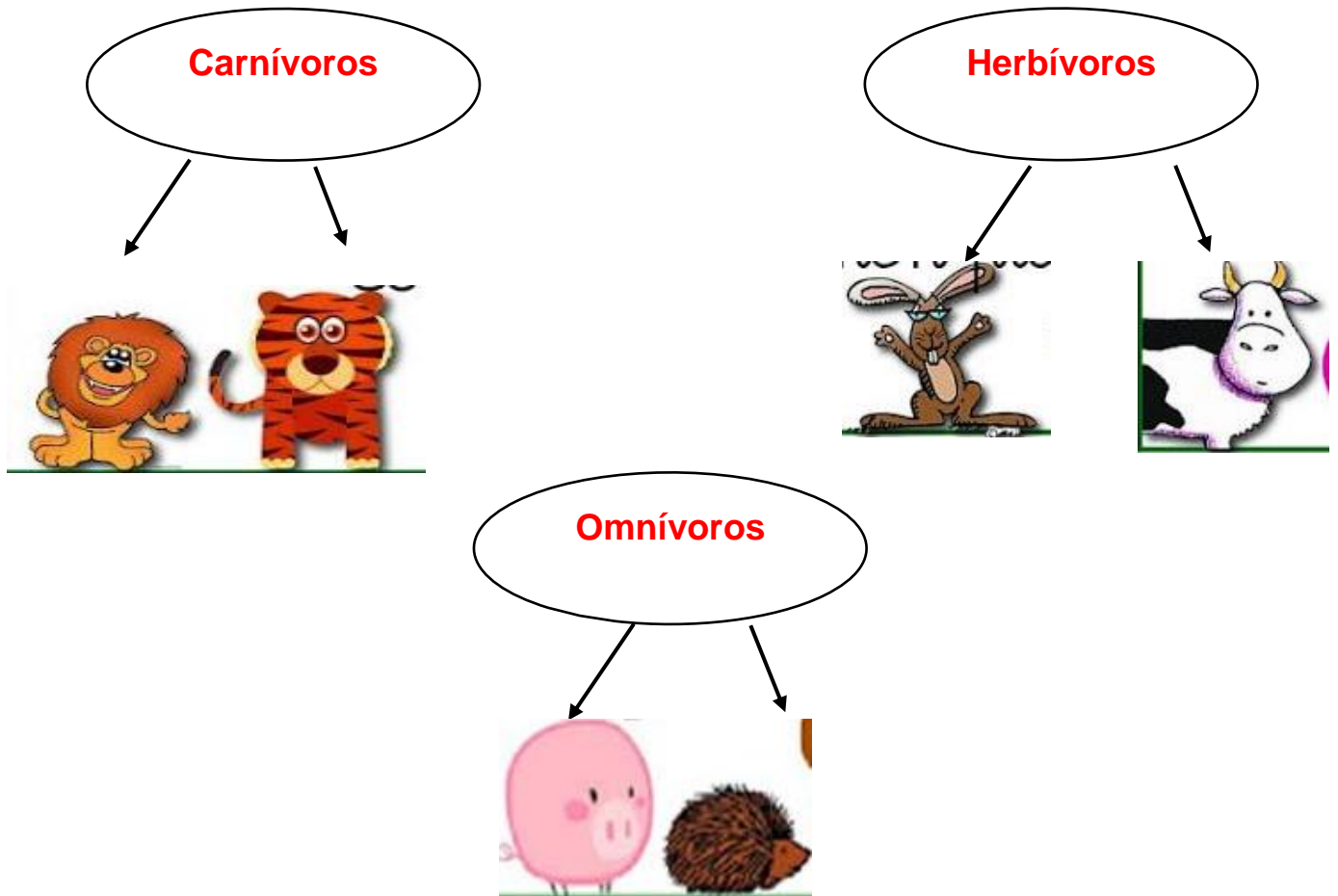
TAREA-REVISION-CIENCIAS NATURALES-PRIMEROAB-OA1-GUIA11-SEMANA11

Actividad 2

- La actividad 2, la trabajarás en el cuaderno de Ciencias Naturales.
- Dibuja 3 círculos en tu cuaderno, escribe en ellos el nombre de la clasificación de la forma de alimentarse de los animales y luego dibuja 2 ejemplos de animales, en cada caso.
- Por ejemplo:




- Si necesitas ayuda pídele a un adulto que te apoye.





TAREA-REVISION-CIENCIAS NATURALES-PRIMEROAB-OA1-GUIA11-SEMANA11



Consulta
¿Cómo te alimentas tú?
¡Felicitaciones!