



TAREA-REVISION-CIENCIAS NATURALES-PRIMEROAB-OA1-GUIA10-SEMANA10

Guía de Ciencias Naturales 1º año A - B

Prof.: Leticia Bravo- Irene Valenzuela


Nombre:	Curso: 1º A- B	Fecha: junio Semana 10
Objetivo de clases: Clasificar la forma de reproducción de algunos seres vivos, agrupando, de acuerdo a sus características.		
OA: reconocer y observar, por medio de la exploración, que los seres vivos crecen, responden a estímulos del medio, se reproducen y necesitan agua, alimento y aire para vivir, comparándolos con las cosas no vivas.		

***No imprimas esta guía.**




Hola niños(as) recuerdan lo que vimos en la clase pasada... Reconocimos que los seres vivos necesitan aire, alimento y agua, para poder sobrevivir.

¿Qué necesita un ser vivo para vivir?



Agua	Alimento	Aire
-------------	-----------------	-------------





TAREA-REVISION-CIENCIAS NATURALES-PRIMEROAB-OA1-GUIA10-SEMANA10


Ahora a seguir aprendiendo de los seres vivos:

Características básicas de los seres vivos

Los seres vivos, pasan por diferentes etapas durante su vida, llamado ciclo vital: nacen, crecen, se desarrollan, reproducen y mueren.

Cómo nacen los seres vivos.

Los seres humanos y algunos animales como el caballo nacen del vientre materno, esto quiere decir que antes de nacer pasan un cierto tiempo en el vientre de sus mamás. Esta reproducción se denomina vivíparos.



Hay animales que se reproducen y ponen huevos, como la gallina.

Esta reproducción se denomina ovíparos.





TAREA-REVISION-CIENCIAS NATURALES-PRIMEROAB-OA1-GUIA10-SEMANA10

Actividad

- Esta actividad la realizarás en el cuaderno de actividades “Ciencias Naturales 1ºbasico” en la página 24, donde deberás recortar de la página 103 y agrupar cómo nacen los seres vivos, por huevos o nacen del vientre de su madre.
- También puedes descargar el texto

https://curriculumnacional.mineduc.cl/614/articles-145397_recurso_pdf.pdf

Nacen de un huevo



Nacen del vientre de su madre





TAREA-REVISION-CIENCIAS NATURALES-PRIMEROAB-OA1-GUIA10-SEMANA10


- La actividad 2, de la guía, la trabajarás en el cuaderno de ciencias naturales
- Si necesitas ayuda pídele a un adulto que te apoye.

ACTIVIDAD 2

Recuerda trabajar en el cuaderno de ciencias naturales.

Dibuja 1 ejemplo de los tipos de reproducción de los seres vivos:

<p><u>Deben dibujar un animal que se reproduzca por huevos.</u></p> <p><u>Rana- cocodrilo-pez</u></p>	<p><u>Deben dibujar una mujer o animal que nazca del vientre materno.</u></p> <p><u>Vaca-perra- cebra</u></p>
<p><u>ovíparos.</u></p> <p>Nacen de un huevo</p>	<p><u>vivíparos</u></p> <p>Nacen del vientre de su madre</p>



¡Felicitaciones!