

ARTESVISUALES-PRIMEROSAB-OA1-GUIA16-SEMANA16

Prof.: Leticia Bravo- Irene Valenzuela

Objetivo de clases: Expresar a través de un dibujo la observación del paisaje natural y jugar a cambiarle los colores a los elementos presentes en éstas.

OA: Expresar y crear trabajos de arte a partir de la observación del

- entorno natural: paisaje, animales y planta
- entorno cultural: vida cotidiana y familiar
- entorno artístico: obras de arte local, chileno, latinoamericano y del resto del mundo., pintura, collage, escultura, dibujo digital y otros.

***Obligatorio**

1. Nombre completo: *

2. Curso: *

Marca solo un óvalo.

1° A


1° B



En esta clase podrás jugar con todos los colores que más le gusta o agrada.
Para eso tendrás que observar los elementos del paisaje natural que se encuentren cerca de ti.
Recuerda que no puedes salir de la casa.
Recuerda usar la imaginación y creatividad.

Recordemos:

Pide a un adulto que te lea el siguiente texto.





El Paisaje natural es una parte del territorio de la tierra que **no** se encuentra modificado por la acción del ser humano.

Los **elementos naturales** del paisaje son aquellos que vemos en la naturaleza, como la cordillera, el mar, la vegetación, los ríos y los lagos.

Actividad 1

Observa las pinturas de paisaje y comenta en forma oral las siguientes preguntas:

- 1.- ¿Qué tipo de paisaje estamos observando?
(playa, cordillera, campo, ciudad, entre otros)
- 2.- ¿Qué elementos observamos en los paisajes?
(mar, cerro, casas, árboles, animales, entre otros).
- 3.- ¿Qué les recuerda los paisajes que estamos viendo?
- 4.- ¿Cuáles son los colores que más se repiten?
- 5.- ¿Qué pasaría si le cambiáramos los colores a estos paisajes?



Actividad 2

- 1.- Debes trabajar en el cuaderno de artes visuales.
- 2.- Vas a crear un dibujo con elementos del paisaje natural, usa el lápiz mina.
- 3.- Colorea y juega a inventar nuevos colores a los elementos del paisaje.
Por ejemplo: me gustaría que mi paisaje tuviera las montañas naranjas y amarillas, que los árboles fueran amarillos y morados, el agua roja.
- 4.- Recuerda colocar el nombre a tu actividad.

Ticket de salida

Dibuja 2 elementos del paisaje natural.

--	--



Recuerda enviarme una foto y consévala para cuando volvamos a clases.

Este contenido no ha sido creado ni aprobado por Google.

Google Formularios