

ARTESVISUALES-PRIMEROAB-OA1- GUIA15SEMANA15

Objetivo de clase: Expresar y crear trabajos a partir de la observación del paisaje natural.

OA: Expresar y crear trabajos de arte a partir de la observación del

- entorno natural: paisaje, animales y planta
- entorno cultural: vida cotidiana y familiar
- entorno artístico: obras de arte local, chileno, latinoamericano y del resto del mundo., pintura, collage, escultura, dibujo digital y otros.

Prof.: Leticia Bravo- Irene Valenzuela

***Obligatorio**

1. Nombre completo: *

2. Curso: *

Marca solo un óvalo.

1° A

1° B



En esta clase podrás expresarte a través de un dibujo con elementos del paisaje natural que se encuentren cerca de ti. Recuerda que no puedes salir de la casa. Recuerda usar la imaginación y creatividad.

El Paisaje natural es una parte del territorio de la tierra que **no** se encuentra modificado por la acción del ser humano.




Los **elementos naturales** del paisaje son aquellos que vemos en la naturaleza, como la cordillera, el mar, la vegetación, los ríos y los lagos.

Sin título

- 1.- Con ayuda de un adulto, deberán buscar en tu casa el material que pueda servir para crear trabajos a partir de la observación del paisaje natural. Puede ser ramitas, hojas, palitos, flores secas (lo que tu desees).
- 2.- Puedes trabajar en el cuaderno de artes visuales o en una hoja de bloc. Además, necesitarás pegamento en barra o el que tengas.
- 3.- Dibuja y colorear un paisaje natural, lo que tú desees (montañas, arboles, ríos, lagos, flores etc.). Puedes usar lápices de cera, de palo o plumones, tempera (lo que tu desees).
- 4.- Agrega los elementos naturales que encontraste en la casa.
- 5.- Recuerda colocarle nombre a tu actividad.

Ejemplos




3. *


1 punto


TICKET DE SALIDA

Responde las siguientes preguntas. Marca haciendo un clic en la alternativa correcta.

Un elemento del paisaje natural es:


A


B


C

Marca solo un óvalo.

C

A

B



Recuerda enviarme una foto y
consévala para cuando
volvamos a clases.

Este contenido no ha sido creado ni aprobado por Google.

Google Formularios

